

GSX-R400RL



パールスティールホワイト／パーセックブルー(3SH)



ブレードシルバー(0UL)



パールノベルティブラック／グレーメタリック(D26)

車体色は印刷のため実物と異なる場合があります。

GSX-R400RM



パールスティールホワイト／ヨーロッパブルー(3SL)



スペースブラック／イタリアンレッド(8RY)



パールブラック(08E)

GSX-R400RN



パールスティルホワイト／ピュアレッド(N67)



ブレードシルバー(0UL)

車体色は印刷のため実物と異なる場合があります。

Spec sheet

SUZUKI GSXR400RL-S and SP

GK76A-100001~

Overall Length:

1995mm

Weight:

188kg

Power:

59ps@12,500rpm

Engine Capacity:

398cc

Bore & Stroke:

56.0x40.4mm

Valve clearances:

0.13~0.23mm

Inlet

Valve clearances:

0.20~0.30mm

Exhaust

Gearbox oil capacity:

2900cc approx

Oil only

Gearbox oil capacity:

3200cc approx

Oil and filter

Gearbox oil capacity:

On rebuild

Fork oil capacity:

390cc (sp385cc)

Fork oil air gap:

97mm (sp99mm)

Fork oil type:

5wt

Tyre size front:

120/60hr17

Tyre size rear:

160/60hr17

Tyre pressure front:

29psi

Tyre pressure rear:

32~36psi

Chain size:

525v108

Chain slack:

25~35mm

Battery type:

YTX9BS

Spark plug type:

CR8EK

Spark plug gap:

0.7~0.9mm

Headlight bulb:

60/55w 12v

Main jet:

100#

Pilot jet:

47.5#

Float height:

2-4mm

Mixture screw:

1.5 Turns out

Fuel tank capacity:

16 litre

FIG. 1

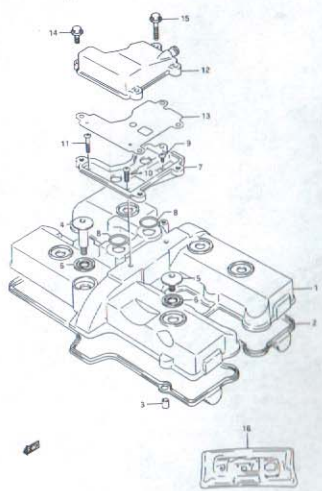


FIG. 2

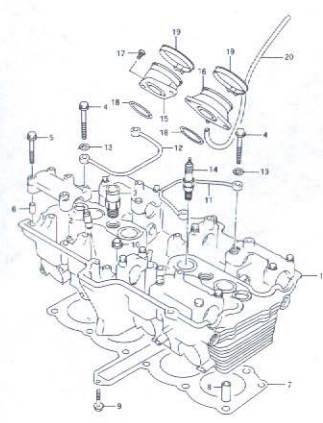


FIG. 3

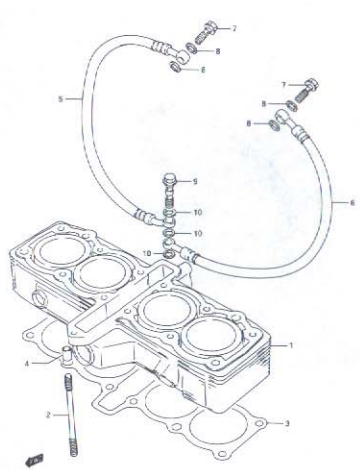


FIG. 4

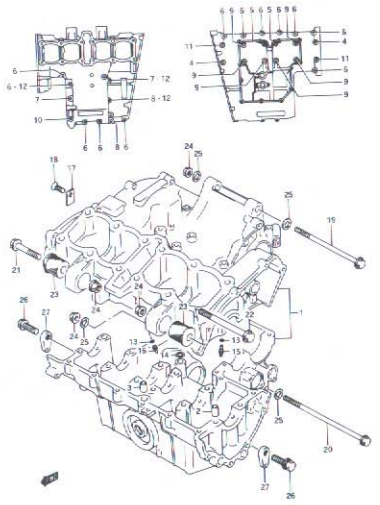


FIG. 5

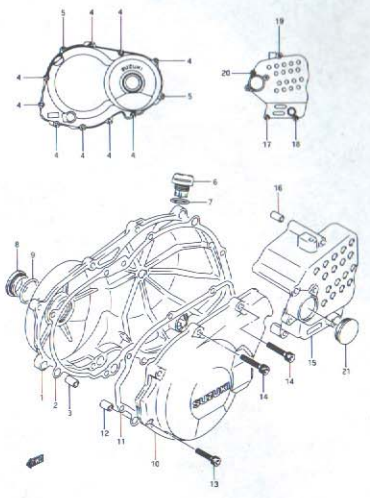


FIG. 6

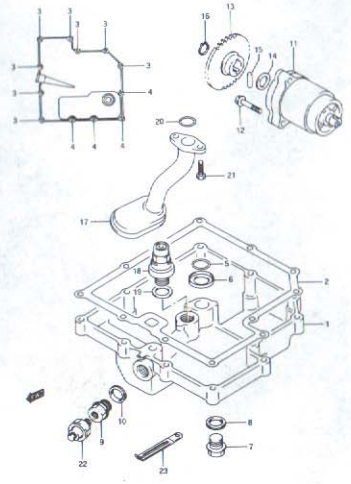


FIG. 7

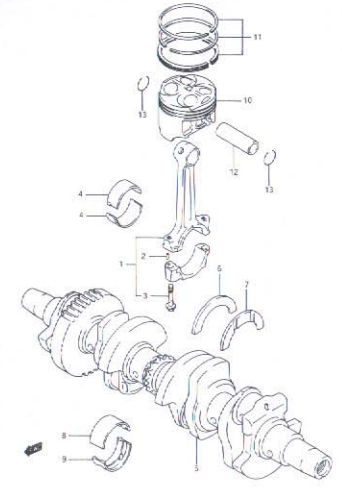


FIG. 8

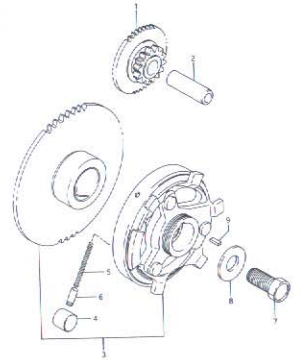


FIG. 9

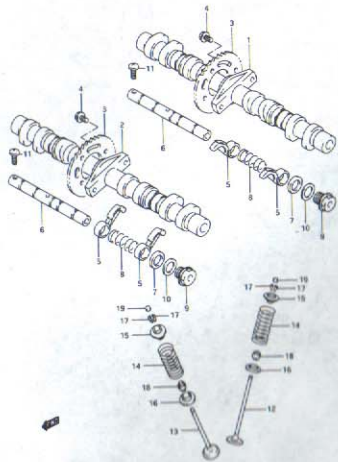


FIG. 10

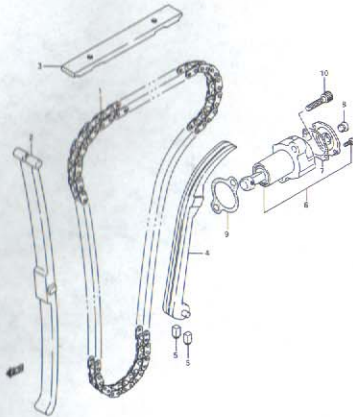


FIG. 11

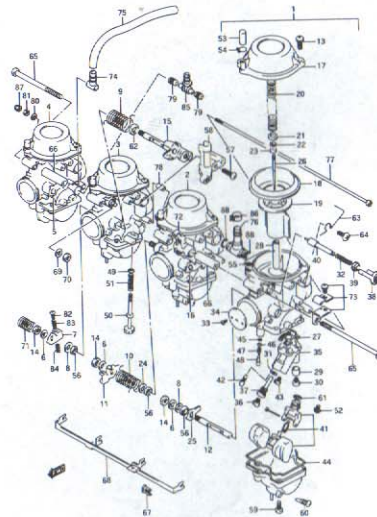


FIG. 12

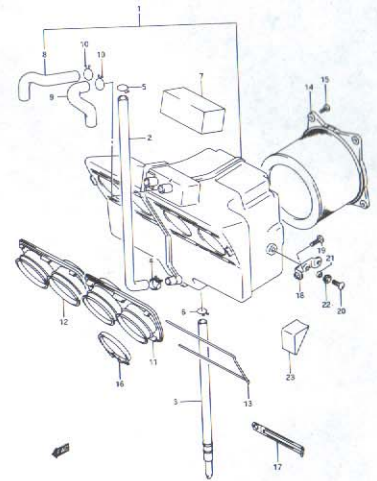


FIG. 13

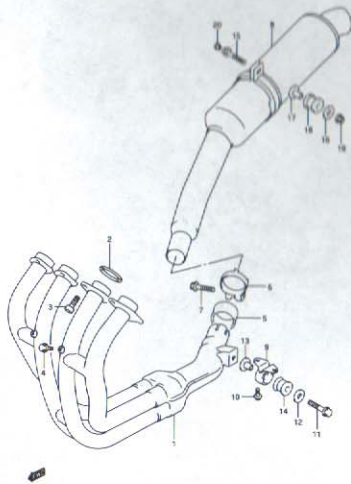


FIG. 14

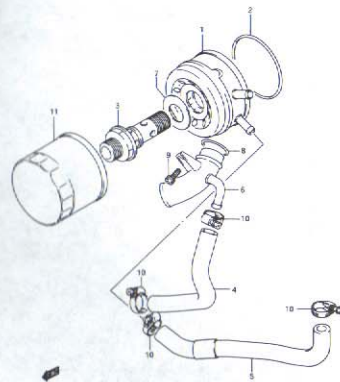


FIG. 15

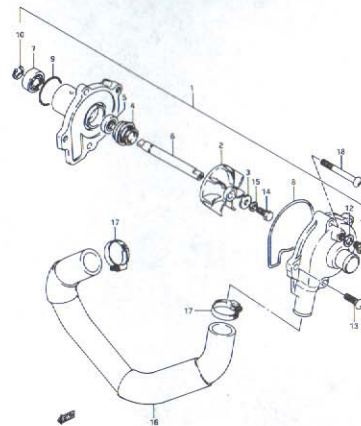


FIG. 16

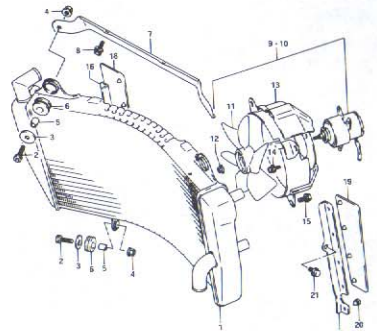


FIG. 17

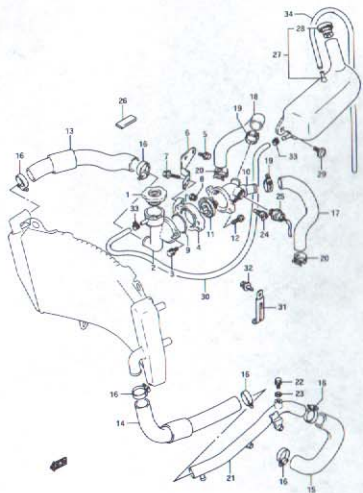


FIG. 18

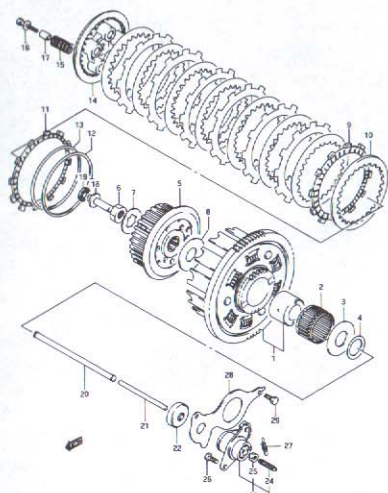


FIG. 19

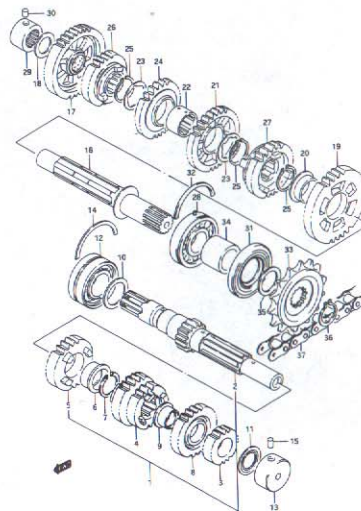


FIG. 20

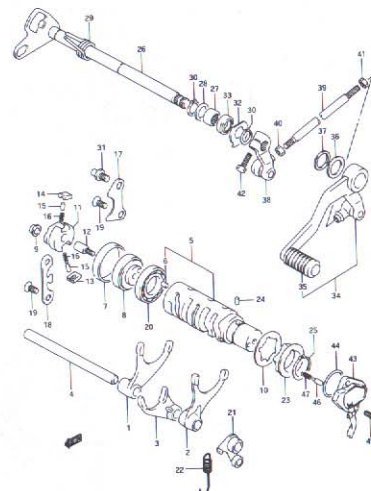


FIG. 21

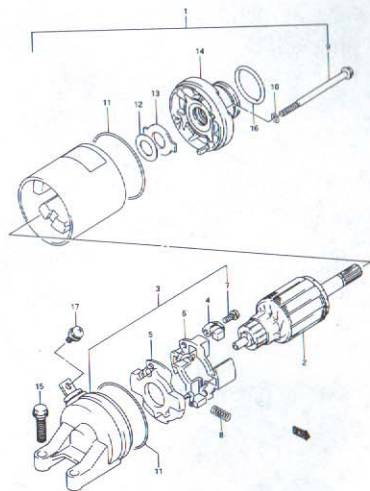


FIG. 22

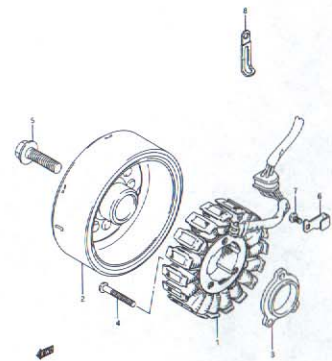


FIG. 23

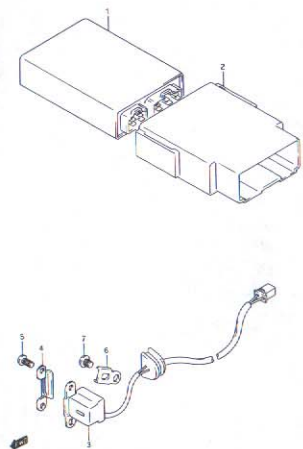


FIG. 24

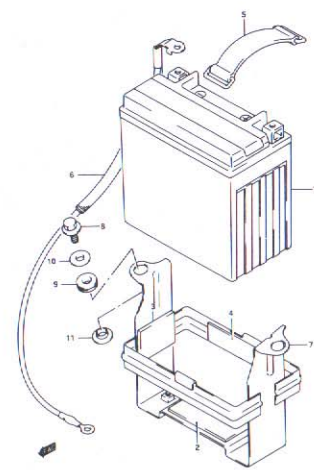


FIG. 25

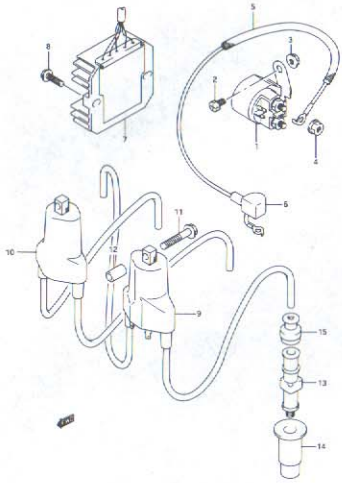


FIG. 26

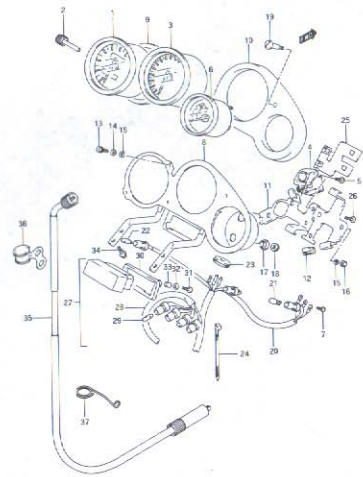


FIG. 27

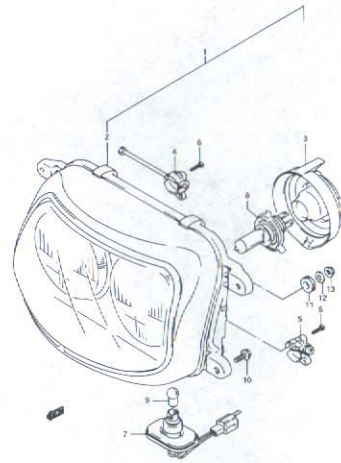


FIG. 28

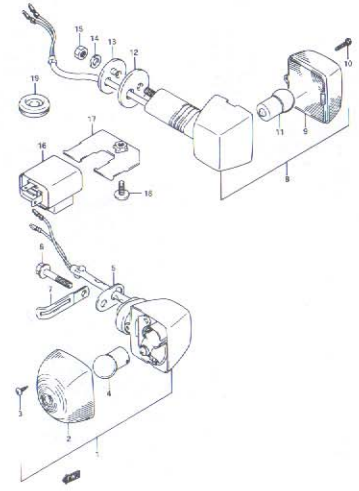


FIG. 29

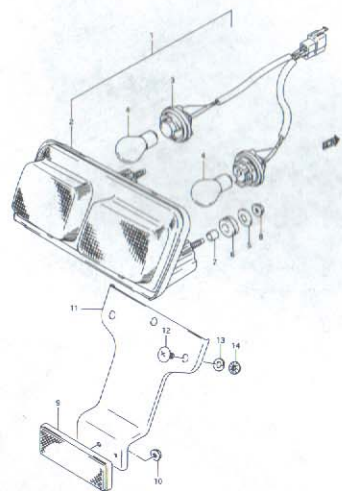


FIG. 30

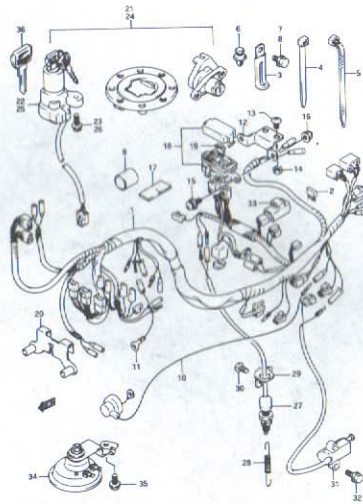


FIG. 31

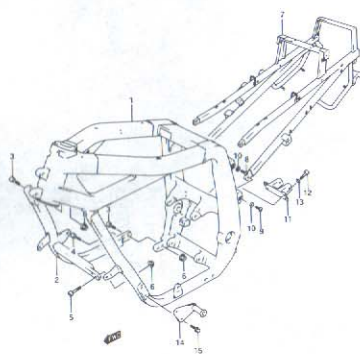


FIG. 31 A

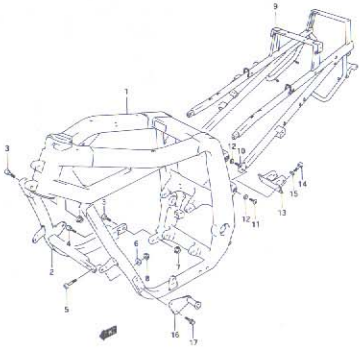


FIG. 32

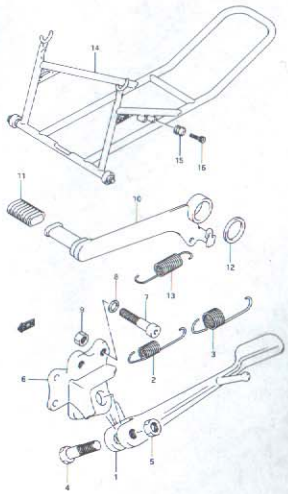


FIG. 33

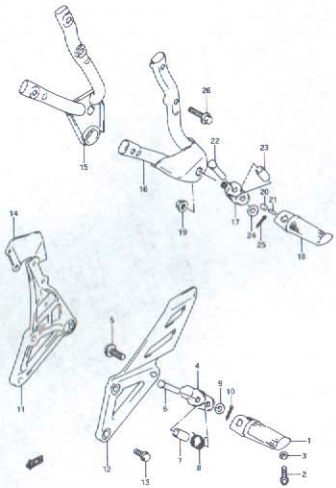


FIG. 34

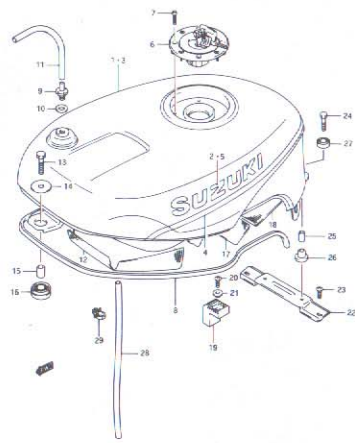


FIG. 34 A

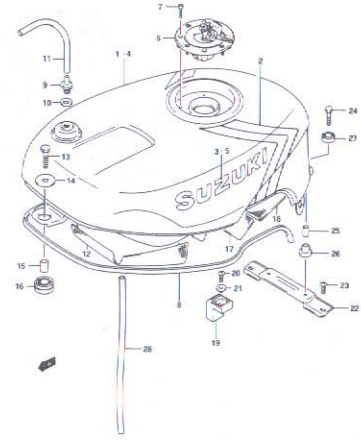


FIG. 34 B

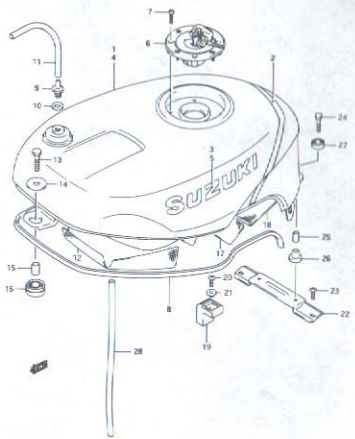


FIG. 35

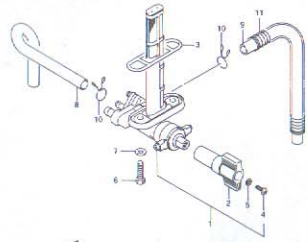


FIG. 36

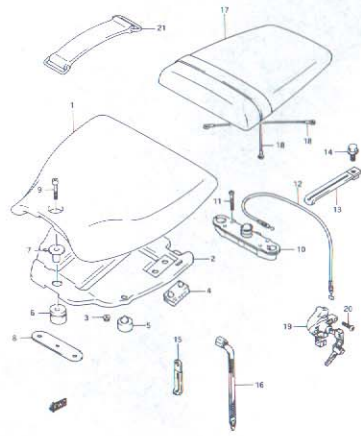


FIG. 37

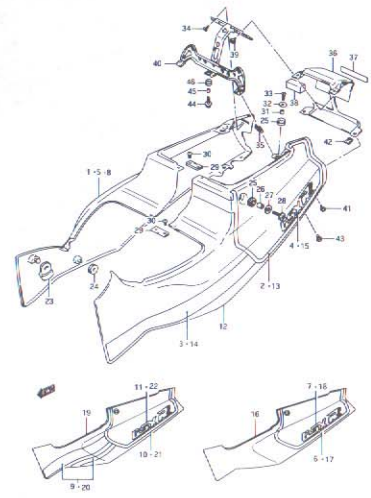


FIG. 37 A

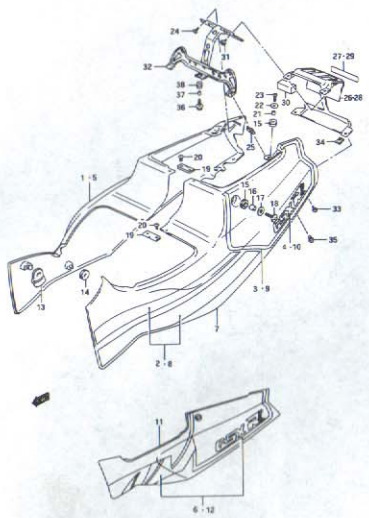


FIG. 37 B

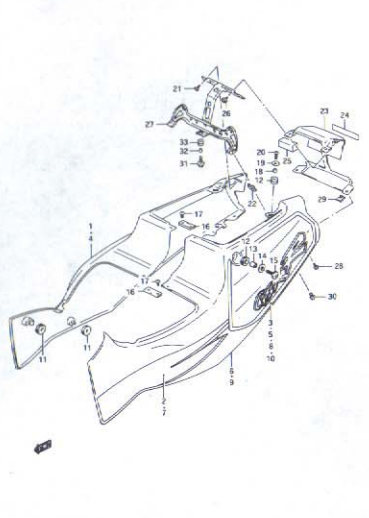


FIG. 38

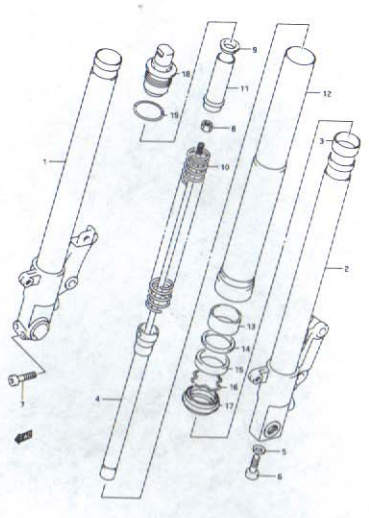


FIG. 39

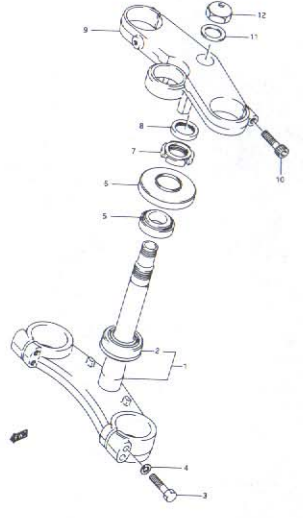


FIG. 40



FIG. 41

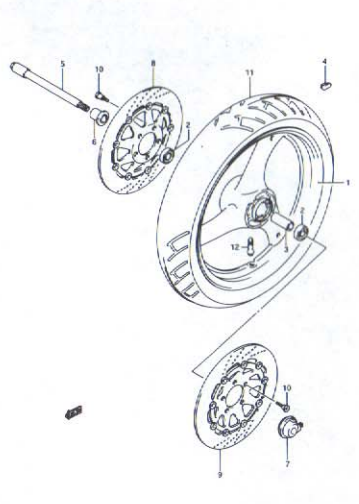


FIG. 42

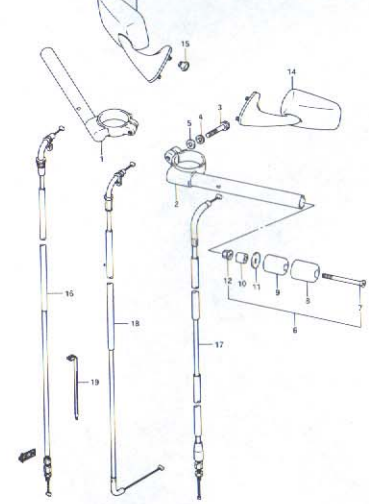


FIG. 43

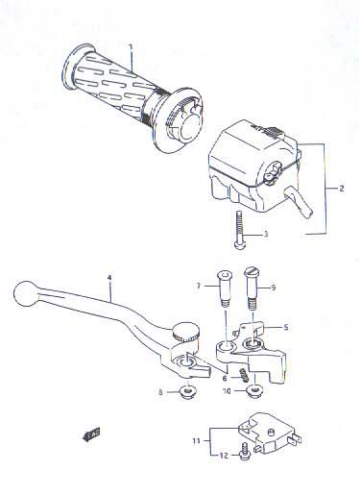


FIG. 44

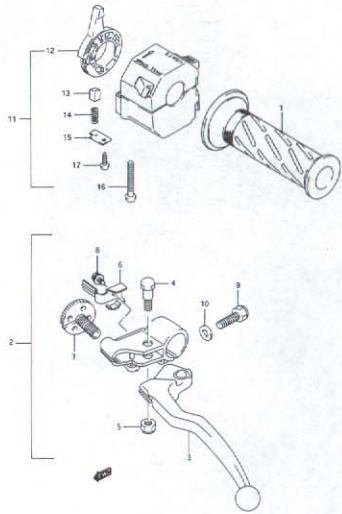


FIG. 45

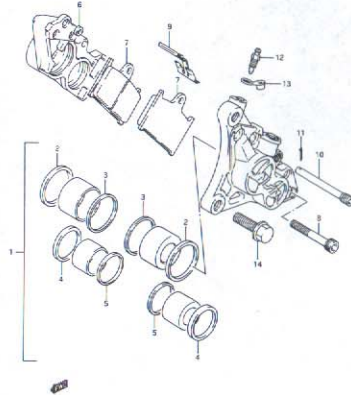


FIG. 46

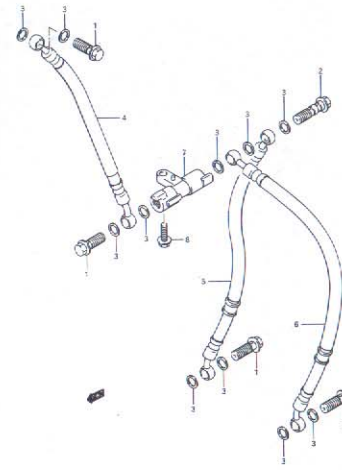


FIG. 47

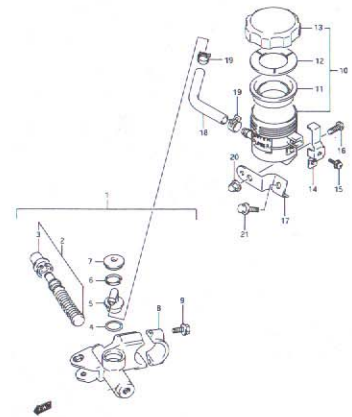


FIG. 48

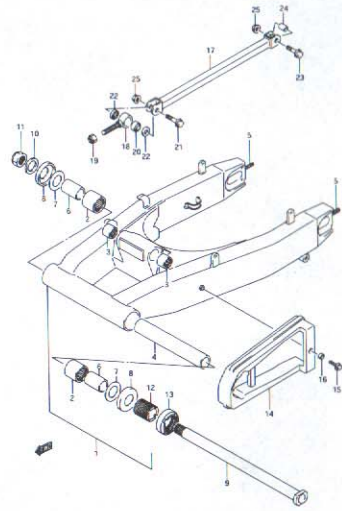


FIG. 49

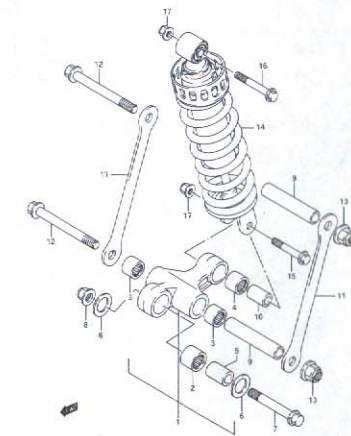


FIG. 49 A

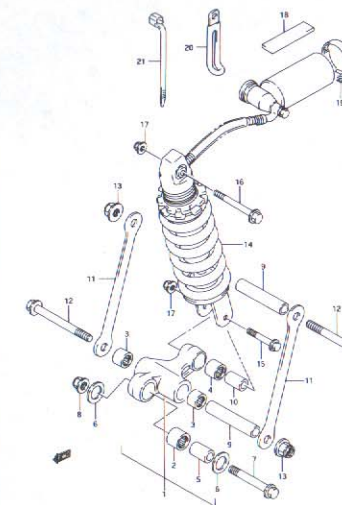


FIG. 50

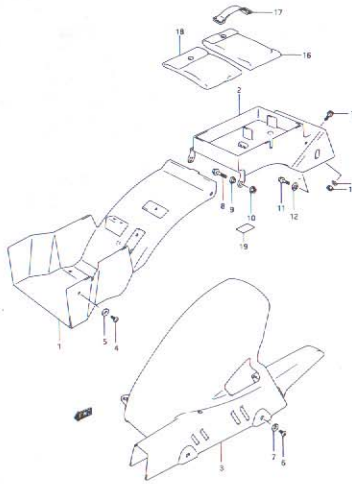


FIG. 51

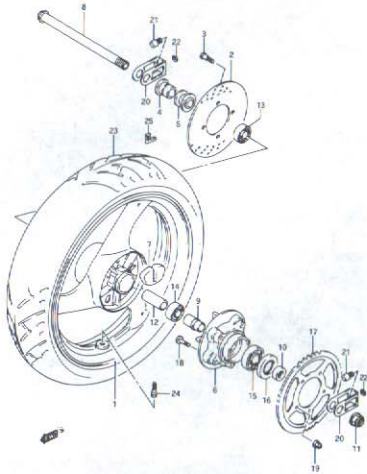


FIG. 52

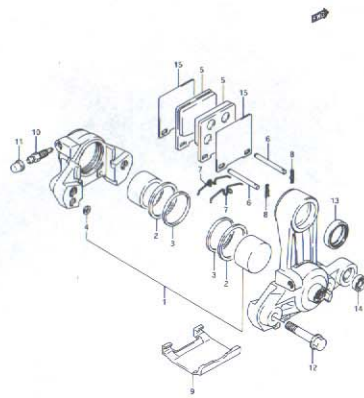


FIG. 53

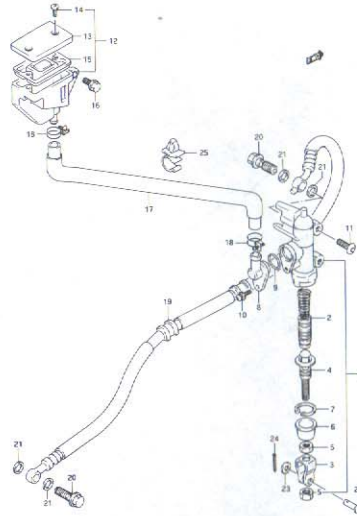


FIG. 54

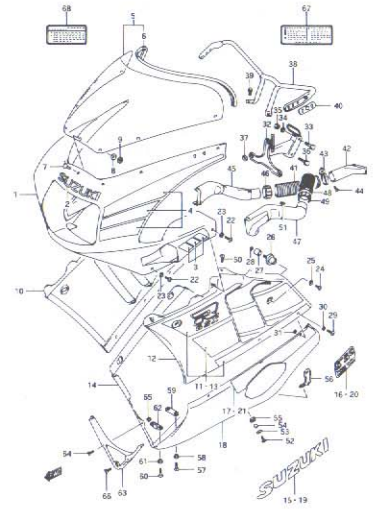


FIG. 55

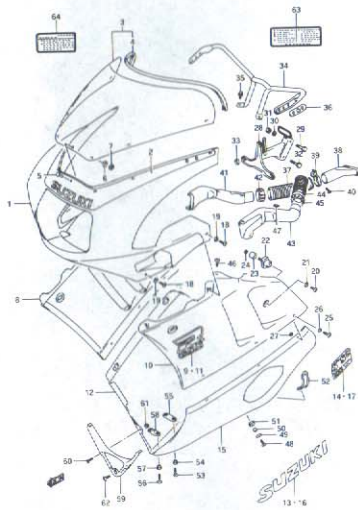


FIG. 56

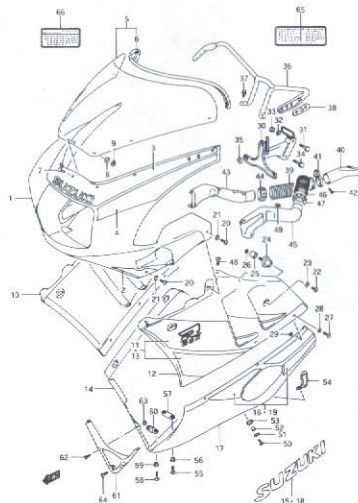


FIG. 57

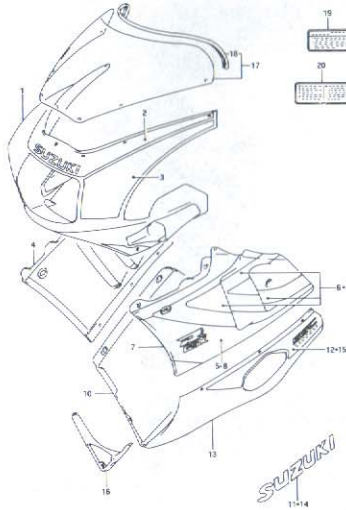


FIG. 58

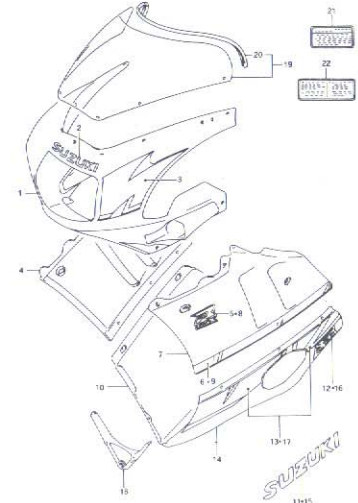


FIG. 59

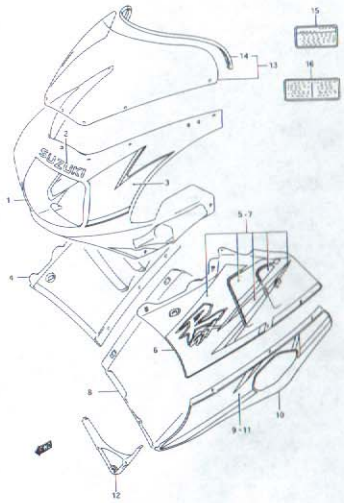


FIG. 60

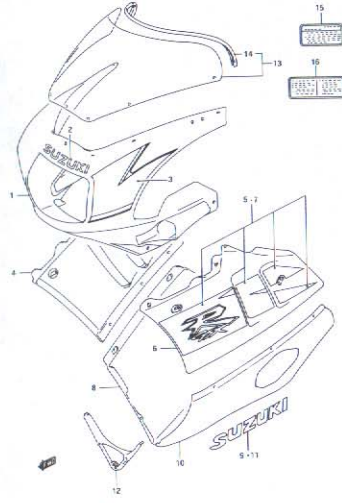


FIG. 61

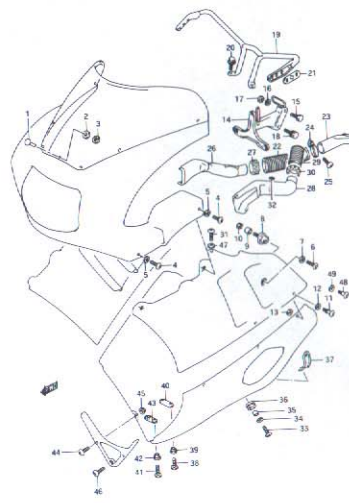


FIG. 1

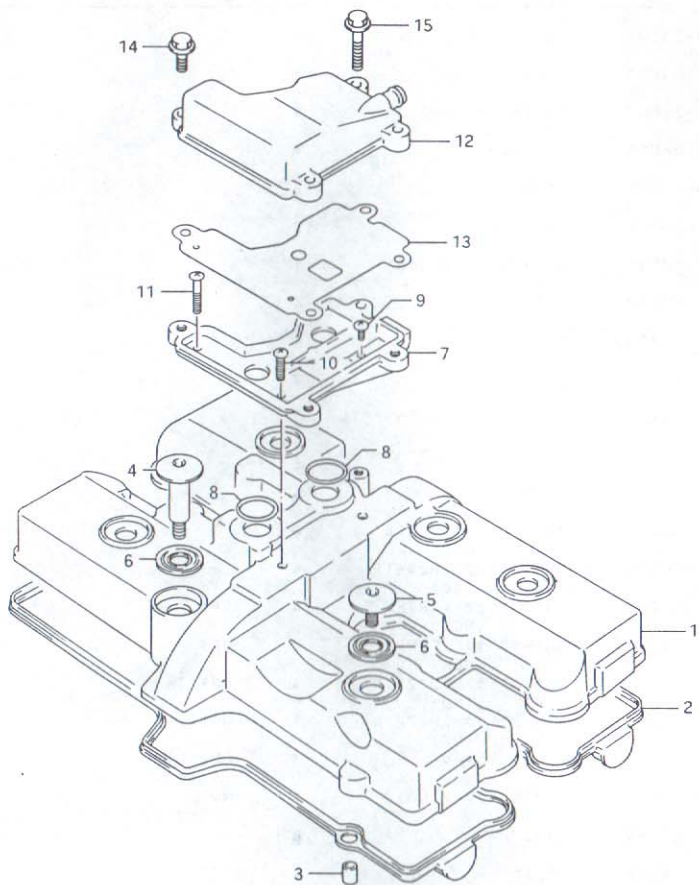


FIG. 1 (B-2) シリンダヘッドカバー

見出番号	品番	品名	使用個数	備考	標準作業時間
1	11171-32C00	カバー, シリンダヘッド	1		1.7
2	11173-30B02	カクスケツト, シリンダヘッドカバー	1		W1.7
3	09206-08001	ピン, 8X11	2		
4	09106-07016	ホルツ, L:37	1		
5	09106-07015	ホルツ, L:6.5	5		
6	09161-11008	ワツシヤ	6		
7	11177-33C00	カバー, フリーザ, ロア	1		1.7
8	09280-19005	ロリツク, D:2.4, ID:19	2		1.7
9	02112-05106	スクリユ	1		
10	02112-05206	スクリユ	1		
11	02112-05306	スクリユ	1		
12	11180-33C00	カバー, フリーザ, アツハ	1		0.8
13	11179-33C00	カクスケツト, フリーザカバー	1		W0.8
14	01517-06207	ホルツ	3		
15	01517-06358	ホルツ	1		
16	11400-33890	カクスケツツセツツ(ASB)	1	OPT	

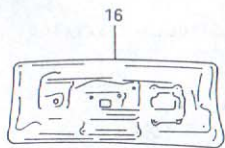


FIG.2

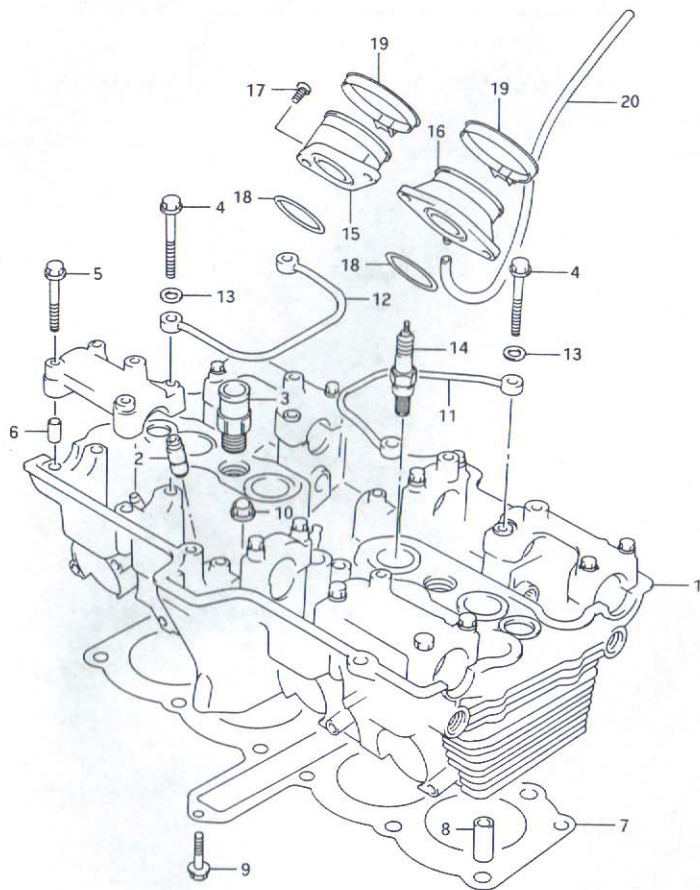


FIG. 2 (B-3) シリンダヘッド

見出番号	品番	品名	使用個数	備考	標準作業時間
1	11100-33C01	ヘッドアッシ, シリンダ	1		7.0
2	11115-05C70	・カイト, ハルフ	16		4.6 A(0.2)
3	11181-32C03	・ユニオン, ウォータホース	2		
4	09103-06013	・ホルト, 6X45	4		
5	09103-06026	・ホルト, 6X39	16		
6	09206-08001	・ピン, 8X11	12		
7	11141-32C01	カースタツ, シリンダヘッド	1		W4.1
8	04211-11189	ノックピン	4		
9	01517-06254	ホルト	1		
10	08313-21087	ナット	12		
11	12961-30B01	ハーフ, オイルシリンダヘッド, レフト	1		1.7
12	12961-33C10	ハーフ, オイルシリンダヘッド, ライト	1		1.7
13	08322-21066	ワッシャ	4		
14-1	#09482-00412	スハークワラック, CR8EK (NGK)	4		WO.4DAI
14-2	#09482-00413	スハークワラック, U24ETR (ND)	4		
14-3	#09482-00414	スハークワラック, CR7EK (NGK)	4	DPT	
14-4	#09482-00410	スハークワラック, CR9EK (NGK)	4	DPT	
14-5	#09482-00415	スハークワラック, U22ETR (ND)	4	DPT	
14-6	#09482-00411	スハークワラック, U27ETR (ND)	4	DPT	
15	13101-33C00	ハーフ, インテーク	3	LH, ML, RH	1.1
16	13102-33C00	ハーフ, インテーク, NO.2	1	-13110-33C00 MR	A(0.1) 1.1
17	02112-36165	スクリュー	8	-13120-33C00	A(0.1)
18	09280-36002	オリング	4		
19	09402-52208	クランプ	4		
20	09352-50903-300	ホース, 5X9X300	1	L:300-180	

FIG.3

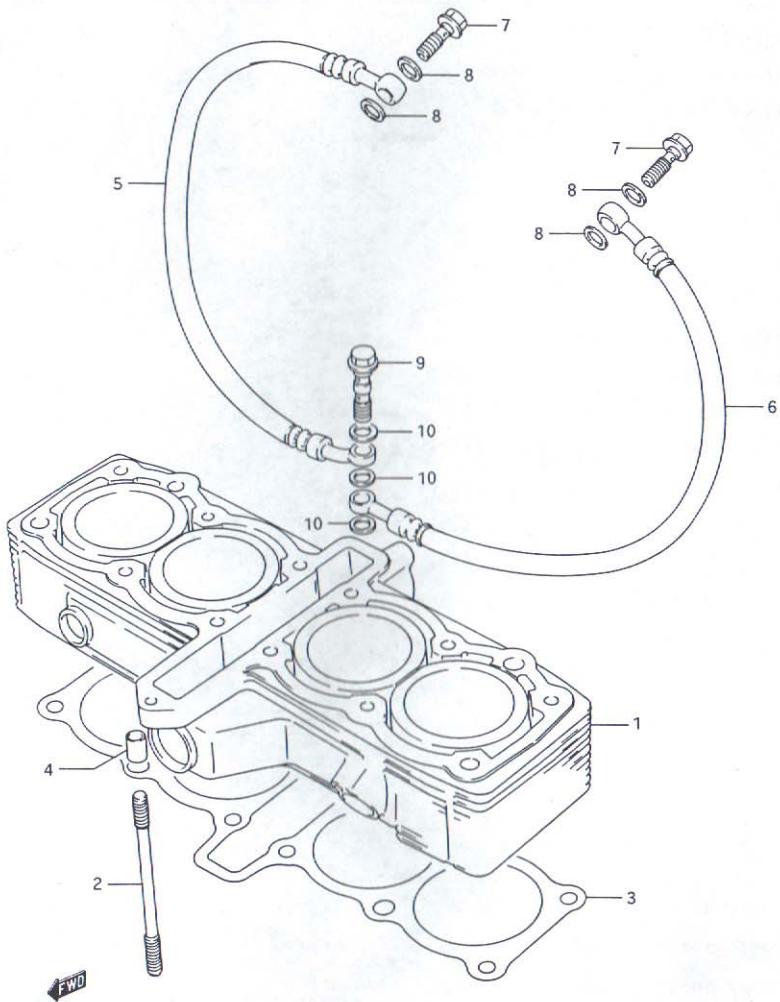


FIG. 3 (B-4) シリンダ*

見出番号	品番	品名	使用個数	備考	標準作業時間
1	11210-33C00	シリンダ*	1		5.5
2	09108-08202	スタットホルト, L:120	12		
3	11241-32C00	カスケット, シリンダ*	1		WS.5
4	04211-11169	ノックピオン	2		
5	11281-32C01	ホース, クランクケースオイル, ライト	1		1.3
6	11282-32C01	ホース, クランクケースオイル, レフト	1		1.3
7	11284-32C00	ホルト, オイルパ이프ユニオン, NO.1	2		
8	09168-08026	カスケット	4		
9	11285-32C00	ホルト, オイルパ이프ユニオン, NO.2	1		
10	09161-10009	ワッシャ, 10X15X1.5	3		

FIG. 4

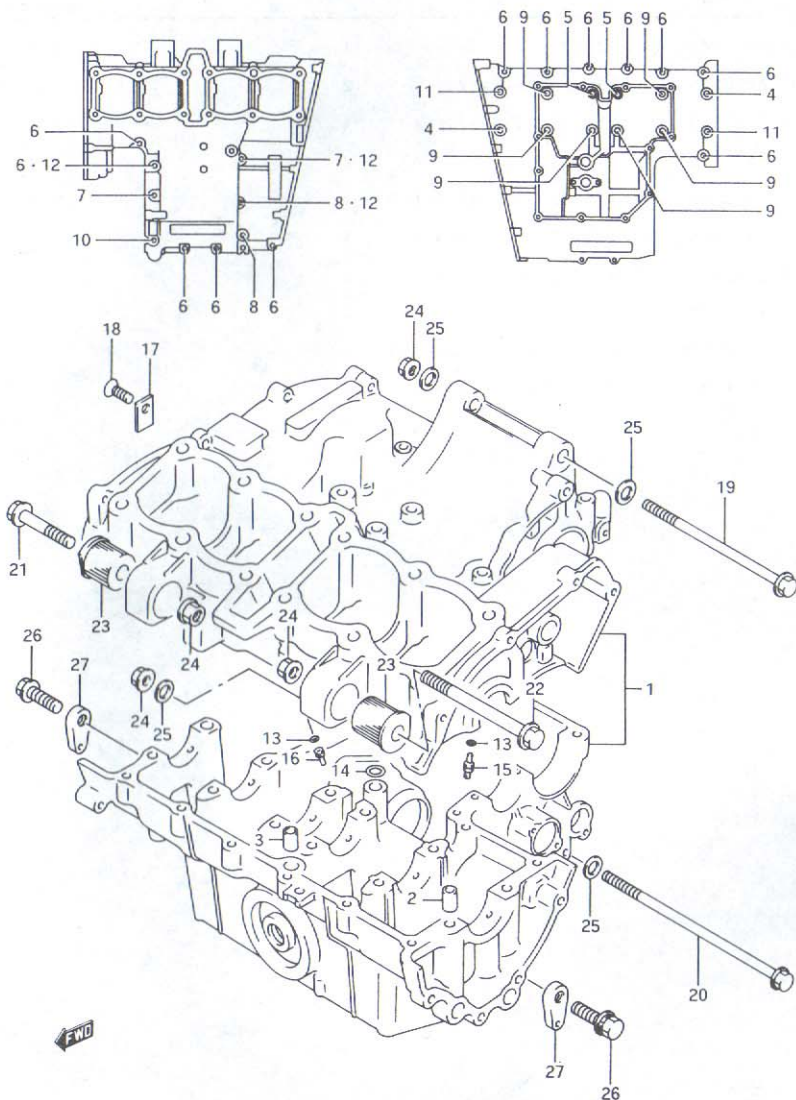


FIG. 4 (B-5) クランクケース

見出番号	品番	品名	使用個数	備考	標準作業時間
1	11300-33871	クランクケースセット	1		8.9
2	09206-11005	・ピストン, 11X20	2		
3	09206-13004	・ピストン, 13X22	2		
4	09103-08179	・ホルト, 8X105	2		
5	07110-08908	・ホルト	2		
6	01517-06354	・ホルト	12		
7	01517-06555	・ホルト	2		
8	01517-06655	・ホルト	2		
9	01517-08908	・ホルト	6		
10	01517-08555	・ホルト	1		
11	09103-08105	・ホルト, 8X95	2		
12	09168-06018	・カスケツト, 6.2X13X1.2	4		
13	09280-04004	・オリソク, D:1.2, ID:4	6		
14	09280-13004	・オリソク, D:1.9, ID:13	1		
15	09493-80005	・シエツト, ハイロツトエア, 80	2		
16	09493-80007	・シエツト, オイル	4		
17	11319-34200	・フプレート, オイルキャラリアフラク	1		
18	02122-06167	・スクリユ	1		
19	09103-10115	ホルト, 10X155	1		
20	09103-10167	ホルト, 10X165	1		
21	01517-10555	ホルト	1		
22	01517-10955	ホルト	1		
23	09319-10042	フツシユ	2		
24	09159-10044	ナツト	4		
25	09160-10111	ワツシヤ, 10.5X22X2.3	4		
26	01987-10355	ホルト	2		
27	11613-33C00	ナツト, エンシヨウマウントロフ	2		

FIG.5

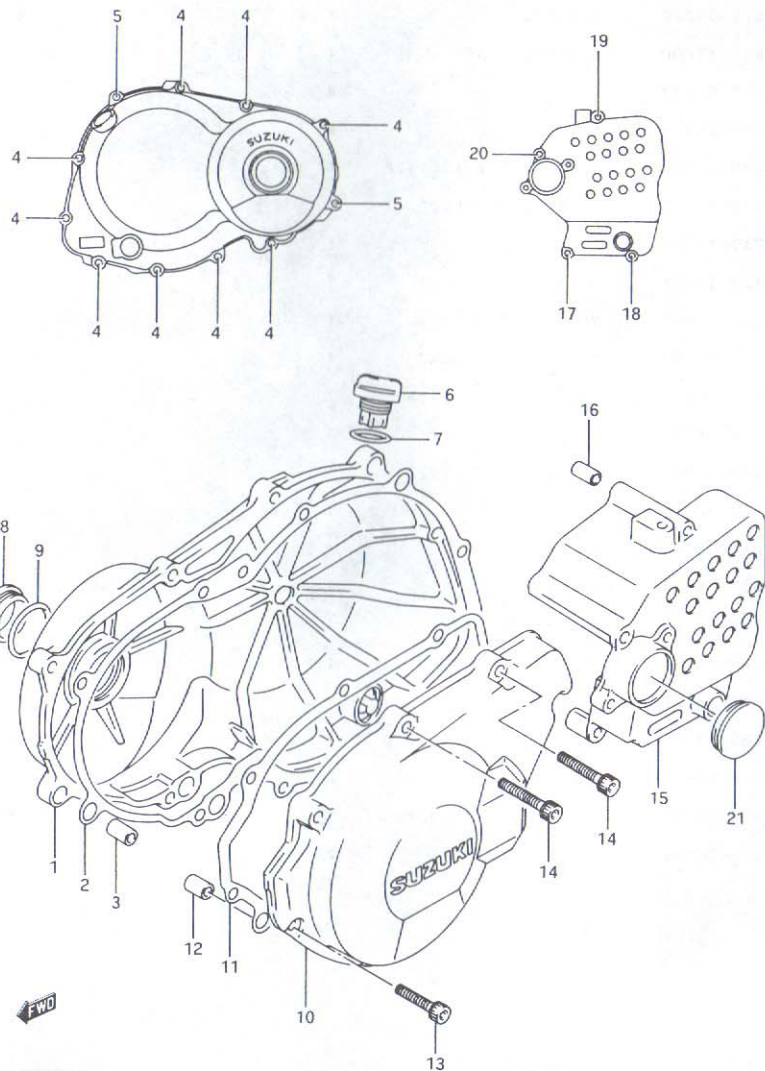


FIG. 5 (B-6) クランクケース カバー

見出番号	品番	品名	使用個数	備考	標準作業時間
1	11340-33C00	カバー、クラッチ	1		0.7
2	11482-32C10	カセット、クラッチカバー	1		W0.7
3	04211-09189	ロックピッチ	2		
4	07110-06255	ホルト	9		
5	07110-06355	ホルト	2		
6	11971-20A00	フラグ、オイルフィラ	1		
7	09280-17003	ロリング、D:3.1、ID:16.8	1		
8	09259-36009	フラグ	1		0.2
9	09280-33004	ロリング、D:3.1、ID:32.7	1		
10	11351-32C01	カバー、スタータキヤ	1		0.9
11	11483-30B10	カセット、スタータキヤカバー	1		W0.7
12	09206-11005	ピッチ、11X20	1		
13	07110-06255	ホルト	6		
14	07110-06355	ホルト	2		
15	11361-33C00	カバー、エンジンスプロケット	1		0.5
16	04211-09129	ロックピッチ、H:12	1		
17	07110-06355	ホルト	1		
18	07110-06605	ホルト	1		
19	07110-06805	ホルト	1		
20	07110-06855	ホルト	1		
21	09250-30003	キャップ	1		0.2

FIG.6

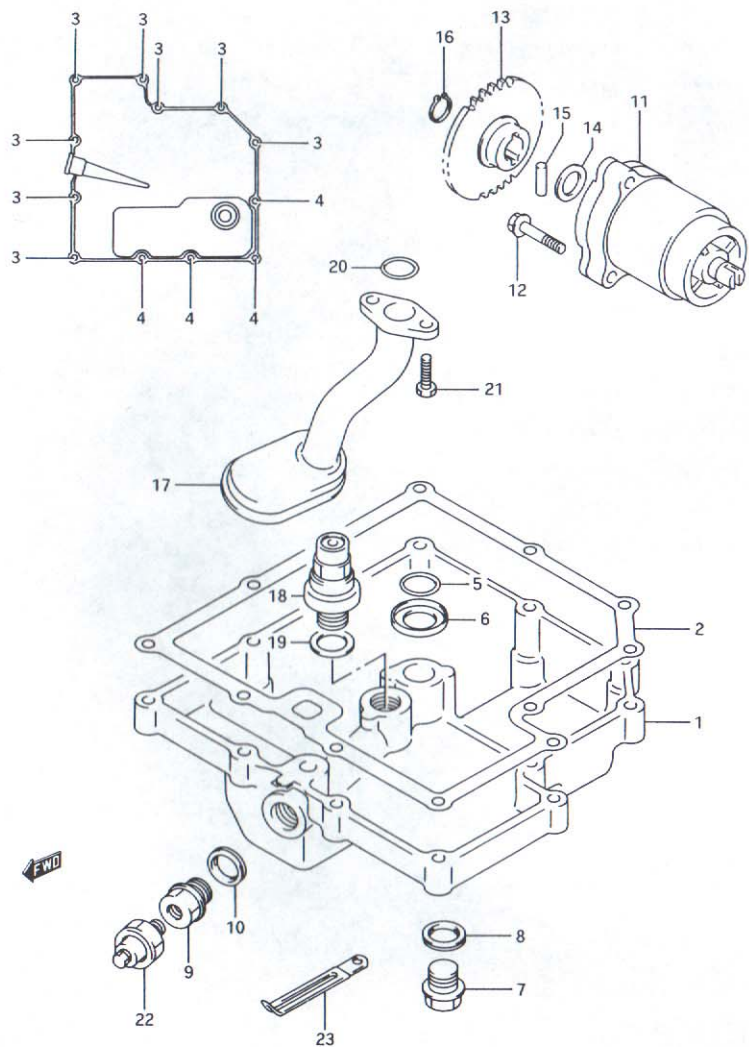


FIG. 6 (B-7) オイルポン/オイルポンフ

見出番号	品番	品名	使用個数	備考	標準作業時間
1	11511-33C00	ポン、オイル	1		1.6
2	11489-33C00	カ`スケツト、オイルポン	1		W1.6
3	01517-06307	ホルト	8		
4	01517-06408	ホルト	4		
5	09280-16008	Oリング`、D:3.2、ID:15.8	1		
6	16529-30B00	カ`スケツト、オイルアウトレット	1		
7	09247-14001	フ`ラク`	1		
8	09168-14004	カ`スケツト、14X19.2X2	1		
9	11531-07D00	フ`ラク`、フ`レツシヤスイツチ	1		
10	09168-14004	カ`スケツト、14X19.2X2	1		
11	16400-30B00	ポンフ`アツシ、エンシ`ンオイル	1		1.2
12	01517-06307	ホルト	3		
13	16331-30B00	キ`ヤ、オイルポンフ`トリフ`ン	1		1.0
14	08221-12205	シム	1		
15	09261-05006	ピ`ン	1		
16	08331-31126	サークリツフ`	1		
17	16520-33C00	ストレ`ナ、エンシ`ンオイル	1		1.6
18	16440-27A01	ハ`ルフ`アツシ、オイルリリフ`	1		1.6
19	09168-16002	カ`スケツト、16X22X2	1		
20	09280-16008	Oリング`、D:3.2、ID:15.8	1		1.6
21	09128-06039	スクリユ	2		
22	#37820-33200	スイツチアツシ、オイルフ`レツシヤ (ND)	1		0.4
23	09404-06422	クランフ`、L:50	2		

FIG. 7

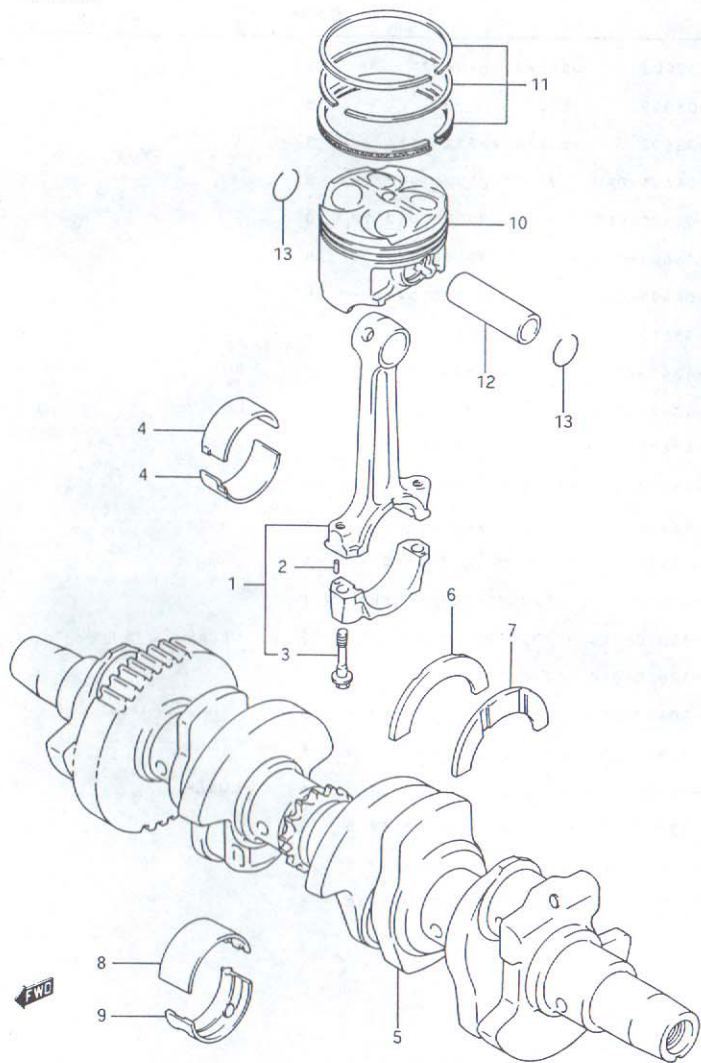


FIG. 7 (B-9) クランクシャフト

見出番号	品番	品名	使用個数	備考	標準作業時間
10-1	12111-33C02-0F0	ピストン	4		5.7
10-2	12111-33C02-040	ピストン, DS0.4	4	OPT	A<0.2>
10-3	12111-33C02-100	ピストン, DS1.0	4	OPT	
11-1	12140-32C10	リングセット, ピストン	4		5.7
11-2	12140-32C10-040	リングセット, ピストン, DS:0.4	4	OPT	A<0.2>
11-3	12140-32C10-100	リングセット, ピストン, DS:1.0	4	OPT	
12	12151-32C00	ピン, ピストン	4		5.7DAI
13	09381-16001	スナップリング	8		

FIG. 7

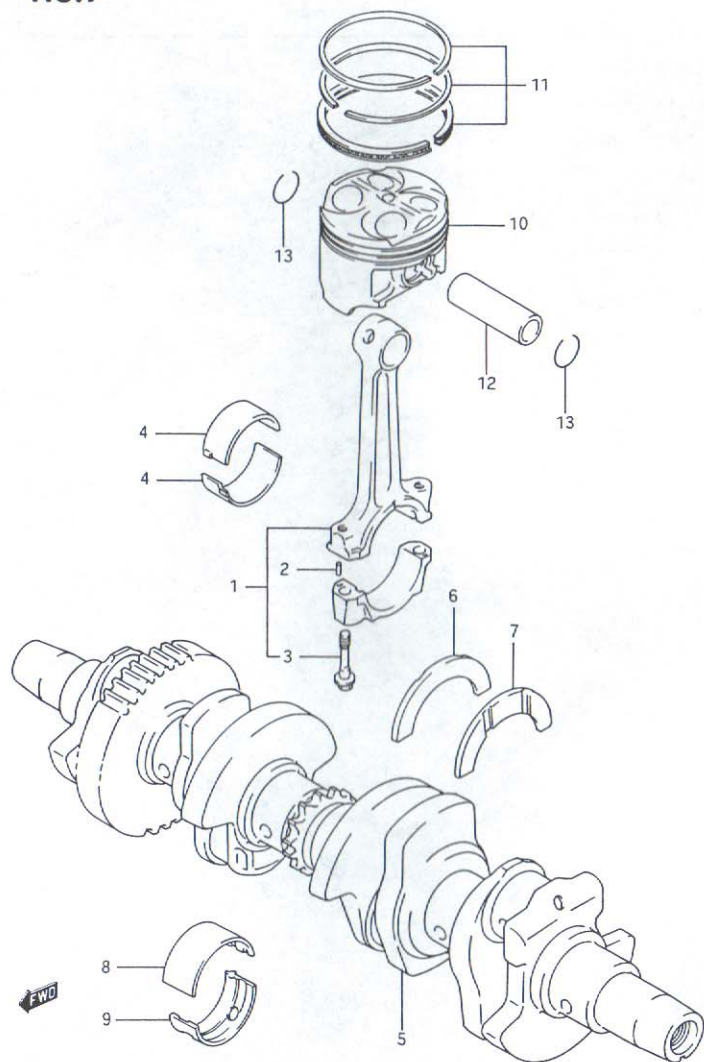


FIG. 7 (B-8) クランクシャフト

見出番号	品番	品名	使用個数	備考	標準作業時間
1	12160-32C03	ロッド"アツシ,コネクチング"	4		8.8DAI
2	04221-03059	・ピオン	8		
3	12163-32C00	・ホルト,コネクチング"ロッド"	8		
4-1	12164-04A01-0A0	ハ"アリング",クランクピオン(ク"リ"ン)	8		8.8DAI
4-2	12164-04A01-0B0	ハ"アリング",クランクピオン(フ"ラ"ツク)	8		
4-3	12164-04A01-0C0	ハ"アリング",クランクピオン(フ"ラ"クン)	8		
4-4	12164-04A01-0D0	ハ"アリング",クランクピオン(イ"ロ"ー)	8		
5	12000-33810	クランクシャフトセット	1		8.8
6	12228-43414	・ハ"アリング",スラスト(ク"リ"ン)	1	RH	8.8
7-1	12228-43411	・ハ"アリング",スラスト(レ"ット")	1	LH	8.8
7-2	12228-43412	・ハ"アリング",スラスト(フ"ラ"ツク)	1		
7-3	12228-43413	・ハ"アリング",スラスト(フ"ル"ー)	1		
7-4	12228-43414	・ハ"アリング",スラスト(ク"リ"ン)	1		
7-5	12228-43415	・ハ"アリング",スラスト(イ"ロ"ー)	1		
7-6	12228-43416	・ハ"アリング",スラスト(ホ"ワ"イト)	1		
8-1	12229-30B10-0A0	ハ"アリング",クランクシャフト(ク"リ"ン)	6	UPPER	8.8DAI
8-2	12229-30B10-0B0	ハ"アリング",クランクシャフト(フ"ラ"ツク)	6		
8-3	12229-30B10-0C0	ハ"アリング",クランクシャフト(フ"ラ"クン)	6		
8-4	12229-30B10-0D0	ハ"アリング",クランクシャフト(イ"ロ"ー)	6		
9-1	12229-33C00-0A0	ハ"アリング",クランクシャフト(ク"リ"ン)	6	LOWER	8.8DAI
9-2	12229-33C00-0B0	ハ"アリング",クランクシャフト(フ"ラ"ツク)	6		
9-3	12229-33C00-0C0	ハ"アリング",クランクシャフト(フ"ラ"クン)	6		
9-4	12229-33C00-0D0	ハ"アリング",クランクシャフト(イ"ロ"ー)	6		

FIG. 8

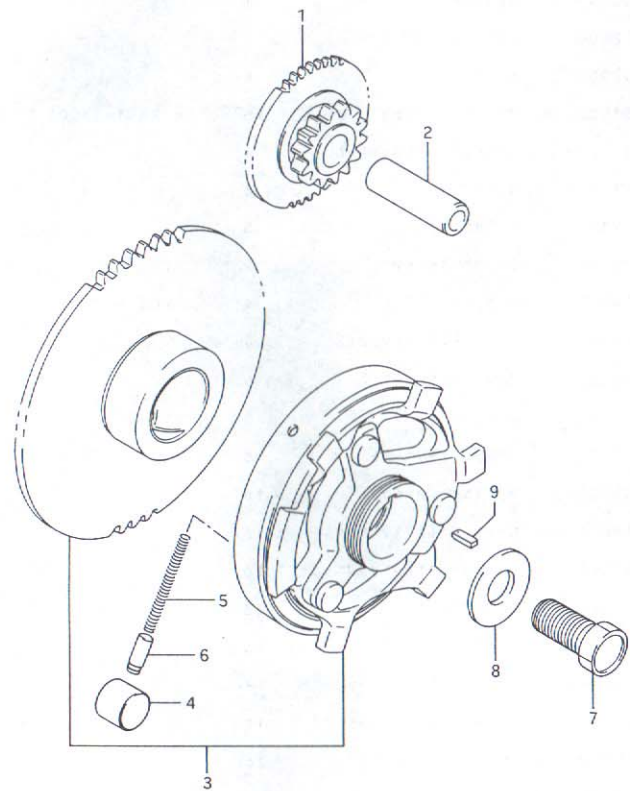


FIG. 8 (B-10) スタータ クラッチ

見出番号	品番	品名	使用個数	備考	標準作業時間
1	12611-38400	キヤ, スタータイトル, NT:14/ 45	1		0.7
2	09206-13007	ピオン	1		
3	12600-33830	クラッチセット, スタータ	1		0.9
4	09261-15001	ローラ	3		
5	09440-04015	スプリング	3		
6	12633-31000	ピース, フォッシ	3		
7	01107-12258	ボルト	1		
8	09160-12036	ワッシャ, 12X30X3	1		
9	09421-03006	キー	1		



FIG. 9

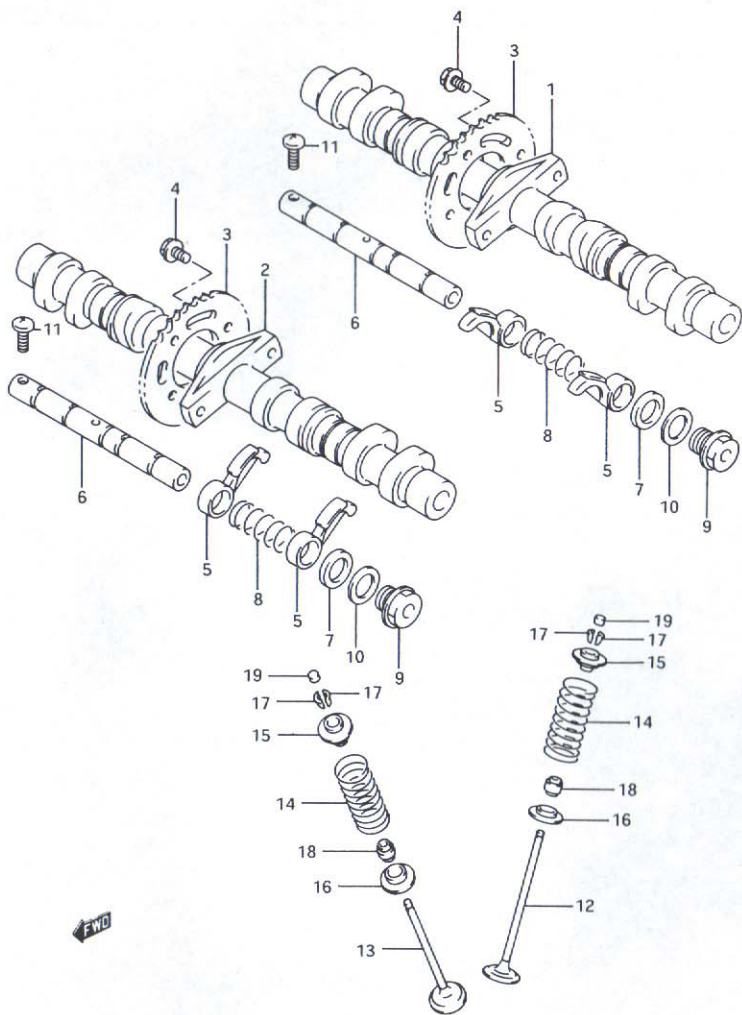


FIG. 9 (B-11) カム シャフト/ハーフ

見出番号	品番	品名	使用個数	備考	標準 作業時間
1	12711-33C00	カムシャフト, インテーク	1		3.1
2	12721-33C00	カムシャフト, エキゾースト	1		B(3.4) 3.1
3	12741-32C00	スプロケツト, カムシャフト	2		B(3.4) 3.1
4	09103-07003	ネトル	4		B(3.4) 4.7
5	12841-33C02	アーム, ハーフ ロツカ	16	-12841-33C01	A(0.1) 4.2
6	12861-33C00	シャフト, ハーフ ロツカアーム	4		A(0.1) 4.2
7	08212-12183	ワツシヤ	8		A(0.1) 4.2
8	09440-14019	スプリング	8		A(0.1)
9-1	12862-04A00	フランク, ロツカシャフト	4	TYPE L/M	
9-2	09247-14032	フランク	4	TYPE N	
10	09168-14004	カスケツト, 14X19.2X2	4		
11	09139-06043	スクリユ, 6X16	4		
12	12911-33C00	ハーフ, インテーク	8		4.6
13	12912-33C00	ハーフ, エキゾースト	8		A(0.2) 4.6
14	12921-33C00	スプリング, ハーフ	16		A(0.2)
15	12931-33C01	リチーナ, ハーフ スプリング	16		
16	12933-33C00	シート, ハーフ スプリング	16		
17	12932-05C00	コツタ, ハーフ	32		
18	09289-04001	オイルシール	16		4.6
19-1	12892-05C00-200	シム, タペット, T:2.00	16		A(0.2) 3.5DAI
19-2	12892-05C00-205	シム, タペット, T:2.05	16		
19-3	12892-05C00-210	シム, タペット, T:2.10	16		
19-4	12892-05C00-215	シム, タペット, T:2.15	16		
19-5	12892-05C00-220	シム, タペット, T:2.20	16		3.5DAI

FIG. 10

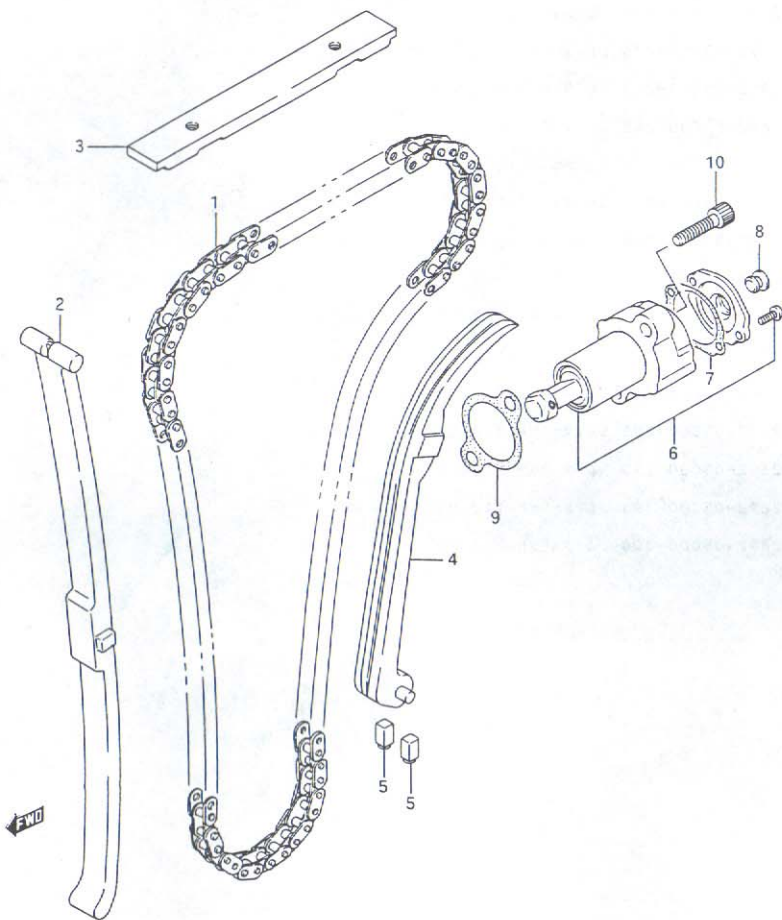
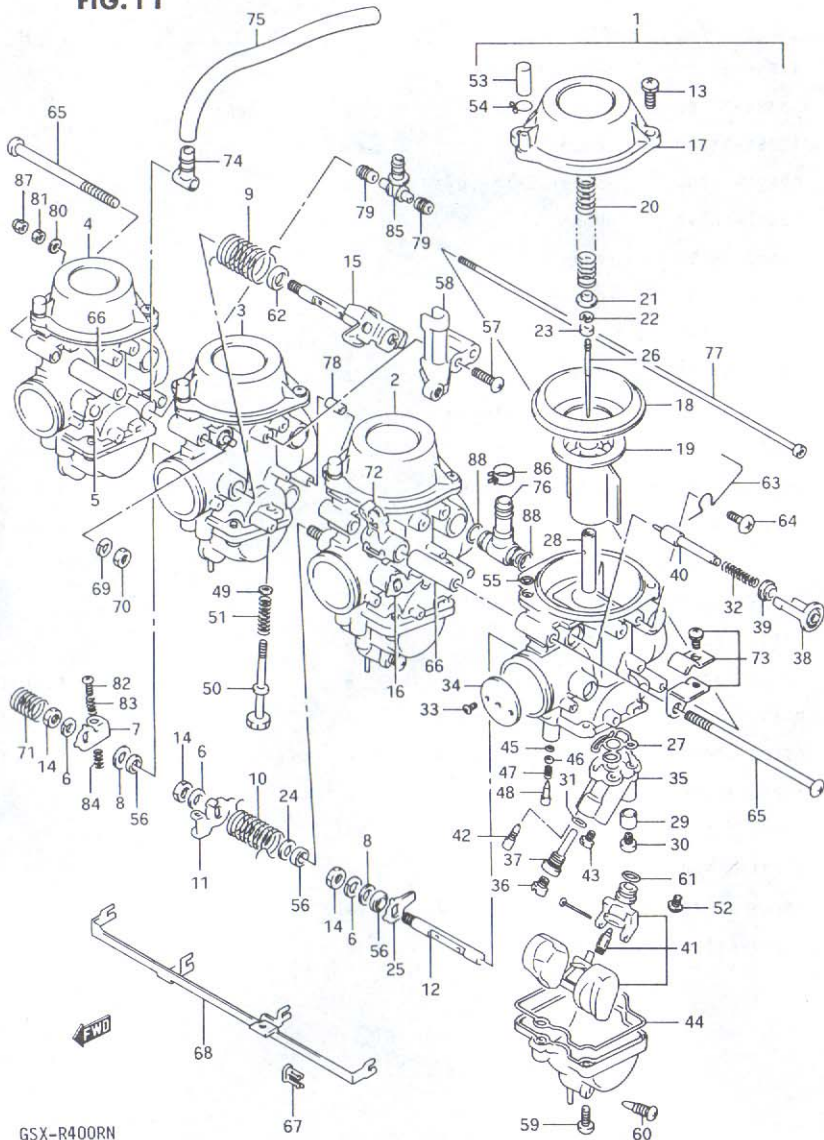


FIG. 10 (B-13) カムチェーン

見出番号	品番	品名	使用個数	備考	標準作業時間
1	12760-32C01	チェーン,カムシャフト"ライフ"	1		8.8
2	12771-32C00	カ"イト",カムチェーン,NO.1	1		2.4
3	12782-33400	カ"イト",カムチェーン,NO.2	1		1.7
4	12810-32C01	テンション,カムチェーン	1		8.8
5	12814-33C00	クツシヨナ,カムチェーンテンシヨナ	2		8.8DAI
6-1	12830-33C00	アシ"ヤスタアツシ,テンシヨナ	1	TYPE L/M	1.0
6-2	12830-33C10	アシ"ヤスタアツシ,テンシヨナ(NA)	1	TYPE N	
7	12838-38200-H17	カ"スケツト,アシ"ヤスタキヤツフ(NA)	1		
8	12839-38200	フ"ラク",アシ"ヤスタ	1		
9	12837-24A10	カ"スケツト,テンシヨナアシ"ヤスタ(N A)	1	-12837-24A00	W1.0
10	07110-06255	ボ"ルト	2		

FIG. 11

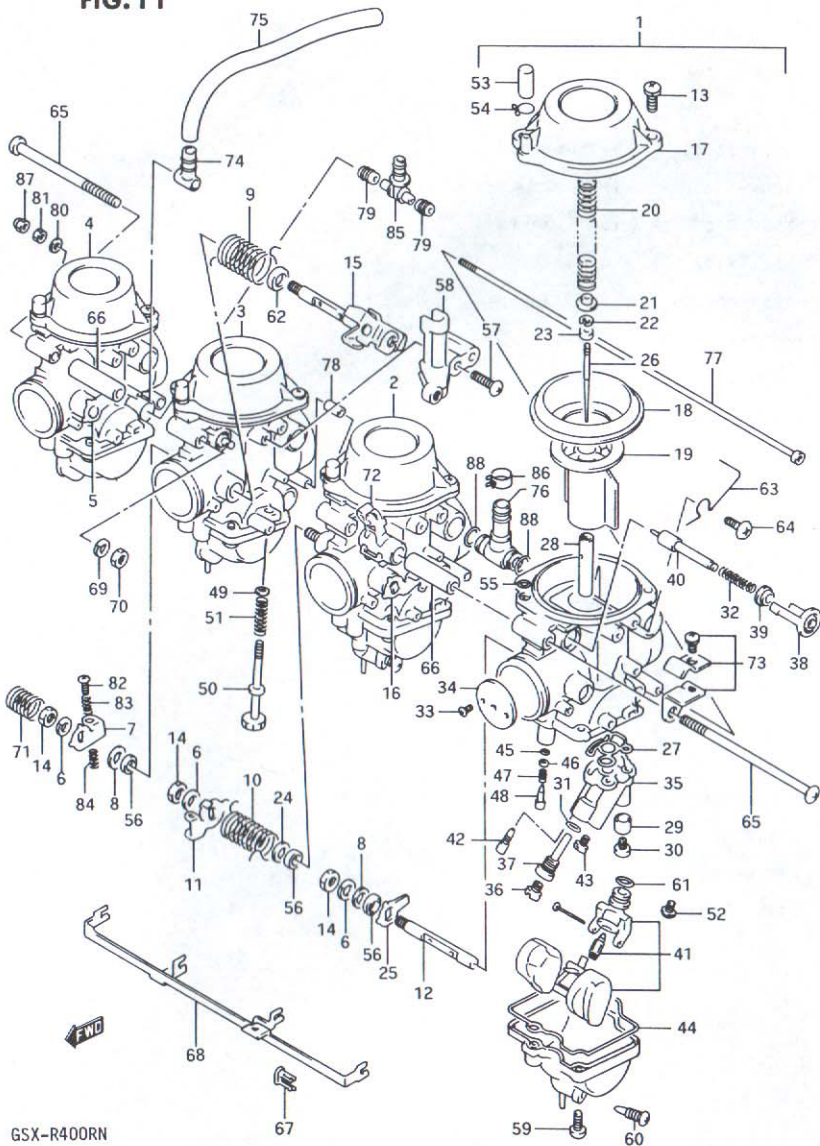


GSX-R400RN

FIG. 11 (C-2) キャブ・レタ

見出番号	品番	品名	使用個数	備考	標準作業時間
1	13201-33C00	キャブ・レタアツシ, レフト	1		1.5DAI
2	13202-33C00	キャブ・レタアツシ, ミッドル, レフト	1		1.5DAI
3	13203-33C00	キャブ・レタアツシ, ミッドル, ライト	1		1.5DAI
4	13204-33C00	キャブ・レタアツシ, ライト	1		1.5DAI
5	13550-33C20	・シャフト, スロットル	1	RH	
6	08321-31086	・ロックワツシヤ	3	LH, ML, MR	
7	13553-06C00	・レハ- , スロットル	1	MR	
8	13557-47070	・カ- スカツ	4		
9	13573-33C10	・スフ- リンク	1	MR	
10	13573-33C00	・スフ- リンク	1	ML	
11	13553-33C00	・レハ- , スロットル	1	ML	
12	13550-33C10	・シャフト, スロットル	1	LH	
13	13602-34390	・スクリユ	8		
14	08310-22086	・ナツト	3	LH, ML, MR	
15	13550-33C40	・シャフト, スロットル	1	MR	
16	13550-33C30	・シャフト, スロットル	1	ML	
17	13502-33C00	・カハ- , タ- イヤフラム	4		
18	13507-17C00	・タ- イヤフラム	4		1.3 A(0.2)
19	13501-33C00	・ハ- ルフ , ヒ- ストン	4		1.3 A(0.2)
20	13417-07D00	・スフ- リンク	4		
21	13382-42A00	・リンク	4		
22	13394-10010	・クリツフ , ニ- ートル	4		
23	13387-47010	・リンク	4		
24	13557-49200	・カ- スカツ	1	ML	

FIG. 11

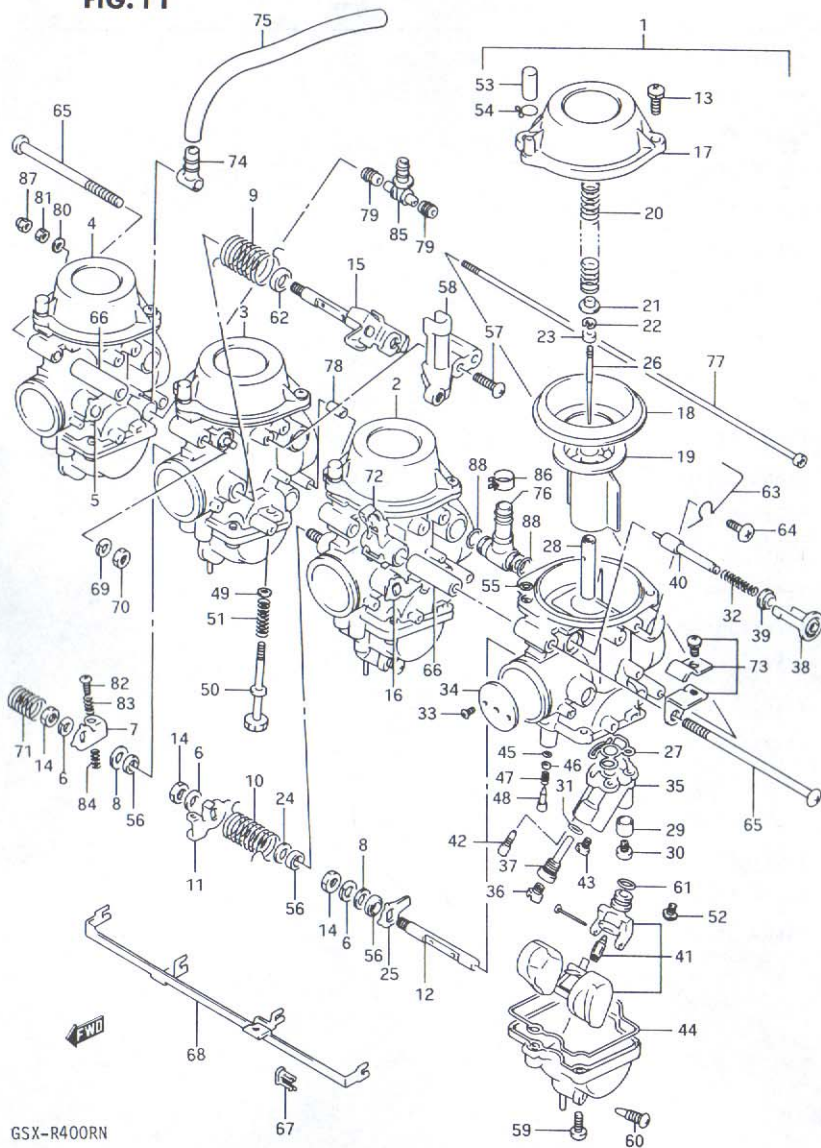


GSX-R400RN

FIG. 11 (C-3) キャブアレタ

見出番号	品番	品名	使用回数	備考	標準作業時間
25	13550-33C00	・レバー, スロットル	1	LH	
26	13383-33C00	・ニードル, シェット	4	5DJ05	1.3 A(0.2)
27	13251-33C00	・リンク	4		
28	09494-00704	・シェット, ニードル, R-5	4		1.3 A(0.2)
29	13331-06C10	・リンク	4		
30	13602-06C20	・スクリュー	4		
31	13294-33C00	・リンク	4		
32	13417-09110	・スプリング	4		
33	13604-42A00	・スクリュー	8		
34	13551-01D00	・ハーフ, スロットル, 120	4		
35	13220-33C00	・ホルダ, シェット	4		
36	09491-20022	・シェット, メイン(100)	4		1.8DAI
37	13385-33C00	・リンク	4		1.8DAI
38	13418-17C10	・ホルダ, カイト	4		
39	13418-17C00	・キャップ, スタータ	4		
40	13411-05320	・フランチヤアツシ	4		
41	13250-33C00	・フロート/ニードルハーフアツシ	4		1.8DAI
42	09492-15013	・シェット, ハ°イロット, 15	4		1.8DAI
43	09491-47001	・シェット, スタータ, 47.5	4		1.8DAI
44	13258-33C00	・シール	4		
45	13295-29900	・リンク	4		
46	13291-29900	・ワッシャ	4		
47	13268-47070	・スプリング	4		
48	13279-47070	・スクリュー, ハ°イロット	4		

FIG. 11



GSX-R400RN

FIG. 11 (C-4) キャブ・レタ

見出番号	品番	品名	使用個数	備考	標準作業時間
49	13427-38300	・ワッシャ	1	MR	
50	13267-28A00	・アシヤスタ	1	MR	
51	13271-33C00	・スプリング	1	MR	
52	13602-05A10	・スクリュー	4		
53	13508-17C00	・キャップ	4		
54	13671-33600	・クリップ	4		
55	13251-06C10	・Oリング	4		
56	13651-51010	・シール	6	LH, RH: 1 ML, MR: 2	
57	13602-05168	・スクリュー	1	MR	
58	13627-33C00	・ブラケット	1	MR	
59	13602-05128	・スクリュー	8		
60	13247-02340	・スクリュー, トレーン	4		
61	13374-44080	・Oリング	4		
62	13574-33C00	・リンク	1	MR	
63	13621-33C00	・クリップ	1	LH	
64	13602-05088	・スクリュー	1	LH	

FIG. 11

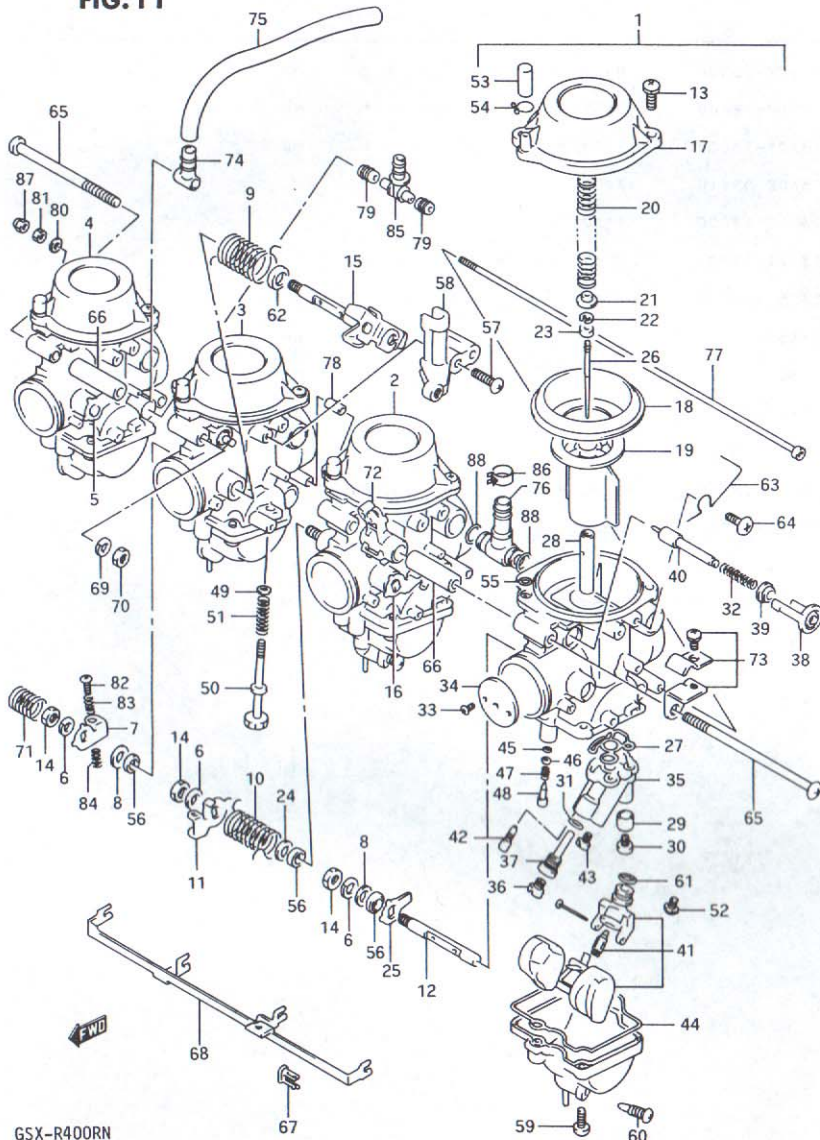


FIG. 11 (C-5) キャブ・レタ

見出番号	品番	品名	使用個数	備考	標準作業時間
65	13602-33C00	スクリュー	2		
66	13331-33C00	リンク	2		
67	13439-17C00	ホルター	2		
68	13413-33C00	レバー・スタータ	1		
69	08321-31066	ロックワッシャ	1		
70	08310-22066	ナット	1		
71	13573-06C10	スフリンク	2		
72	13413-06C10	シヨイント	1		
73	13624-33C00	フラケットアツシ	1		
74	13684-20C10	ホース	2		
75	13683-33C00	ホース.7X10.2X500	2	LH L:500 RH L:500-400	
76	13685-33C00	ニツフル	2		
77	13612-33C00	ホルト	1		
78	13331-33C10	リンク	1		
79	13673-44B00	シール	4		
80	13606-00A10	ワッシャ	2		
81	08310-22056	ナット	1		
82	13267-44B00	スクリュー	3		
83	13271-44B00	スフリンク	3		
84	13268-96110	スフリンク	3		
85	13685-44B00	ニツフル	2		
86	13671-33C00	クリツフ	2		
87	08313-11057	ナット	1		
88	13509-33C00	ロリンク	4		

FIG. 12

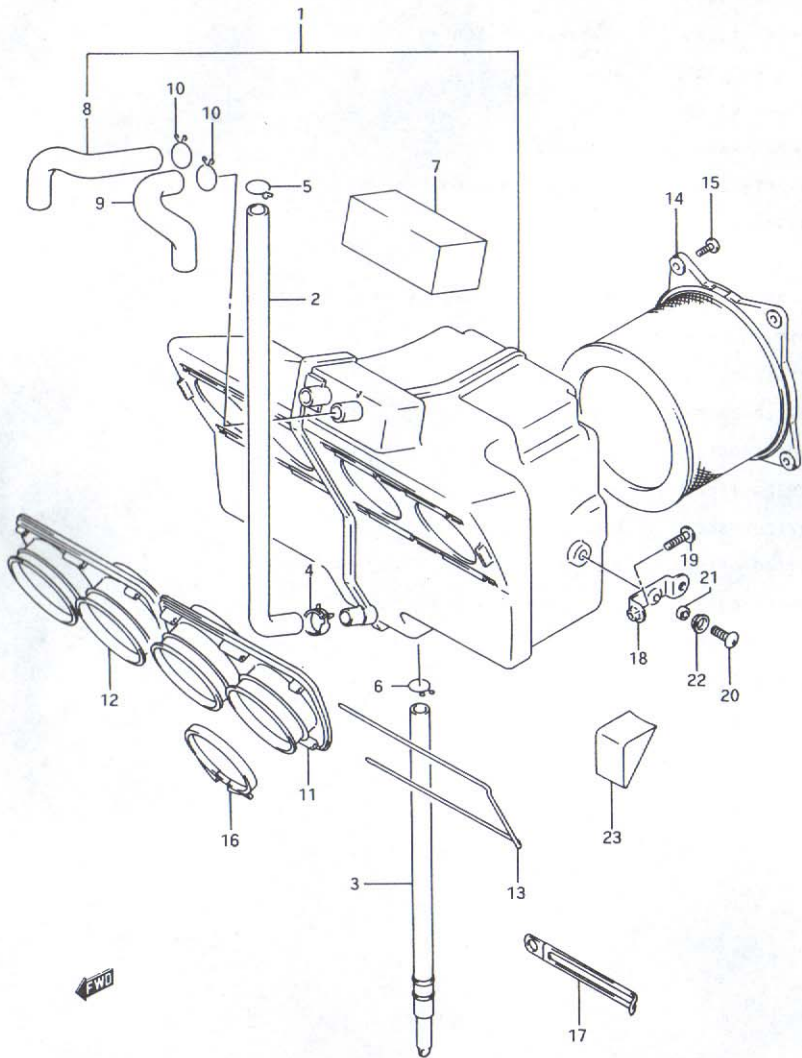


FIG. 12 (C-6) エア クリーナ

見出番号	品番	品名	使用個数	備考	標準作業時間
1	13709-33C00	ケースアツシ,エアクリーナ	1		2.6
2	13854-33C00	・チューブ,フ"リーザ"	1		
3	13870-11417	・チューブ,ト"レーン	1		
4	13824-43400	・クリツフ°	1		
5	09401-14301	・クリツフ°	1		
6	13824-00A00	・クリツフ°	1		
7	13781-33C10	・フィルタ,セカント"エア	1		
8	13853-33C10	・チューブ,セカント"エアクリーナ,ラ イト	1		0.5
9	13854-33C10	・チューブ,セカント"エアクリーナ,レ フト	1		0.5
10	13824-48B10	・クリツフ°	2		
11	13880-33C00	チューブ,アウトレット,レフト	1		
12	13890-33C00	チューブ,アウトレット,ライト	1		
13	13899-33C00	シヤフト,アウトレットチューブ"	2		
14-1	13780-33C00	フィルタアツシ,エア	1	TYPE L -13780-20C10	WO.8
14-2	13780-20C10	フィルタアツシ,エア	1	TYPE M/N	
15	02142-05164	スクリユ	4		
16	09402-58208	クランプ°	4		
17	09404-10404	クランプ°,L:102	1		
18	13760-33C00	フ"ラケツト,エアクリーナケース	2		
19	02142-06166	スクリユ	2		
20	09125-06029	スクリユ,6X18	2		
21	09180-06073	ス"ペ"サ,6.4X9X5	2		
22	09161-09003	ワツシヤ	2		
23	13897-17C00	クツシヨシ,エア"ントホ-ス,NO.1	1	TYPE L	

FIG. 13

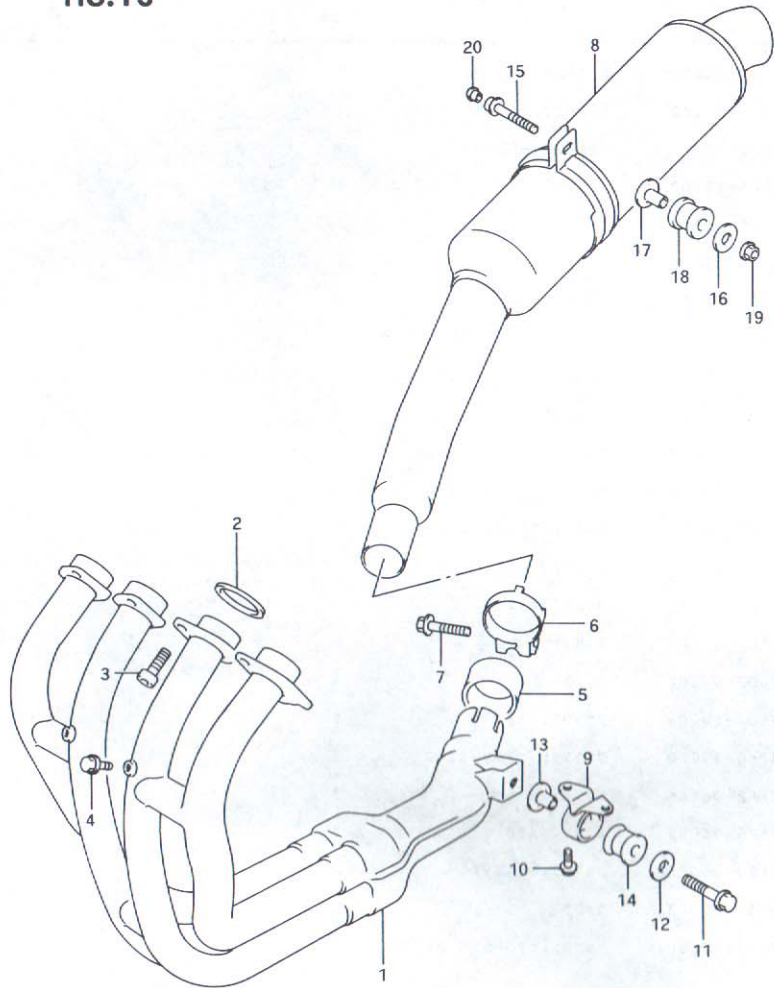


FIG. 13 (C-7) マフラ

見出番号	品番	品名	使用個数	備考	標準作業時間
1	14100-33C00	ハ°イフ°アツシ,エキゾ°ースト	1		1.3
2	14181-10D00	カ°スカツト,エキゾ°ーストハ°イフ°(ASB)	4		W1.3
3	09106-08032	ホ°ルト	8		
4	01517-06105	ホ°ルト	4		
5	14771-48B01	コネクタ,マフラ	1		
6	14469-32C00	クランプ°,マフラコネクタ,レフト	1		
7	01517-08355	ホ°ルト	1		
8	14305-33C01	マフラ	1		0.4
9	14770-32C01	フ°ラカツト,エキゾ°ーストサホ°ート	1		
10	01517-06125	ホ°ルト	2		
11	01517-08405	ホ°ルト	1		
12	09160-08057	ワツシヤ,8.5X29X1.6	1		
13	09180-08151	スハ°-サ	1		
14	09320-12043	クツシヨン	1		
15	07120-08407	ホ°ルト	1		
16	09160-08106	ワツシヤ,8.1X33X1.6	1		
17	09180-08156	スハ°-サ,8.6X12X25.5	1		
18	09320-12049	クツシヨン	1		
19	08316-26085	ナツト	1		
20	09250-06008	キヤツフ°	1		



FIG. 14

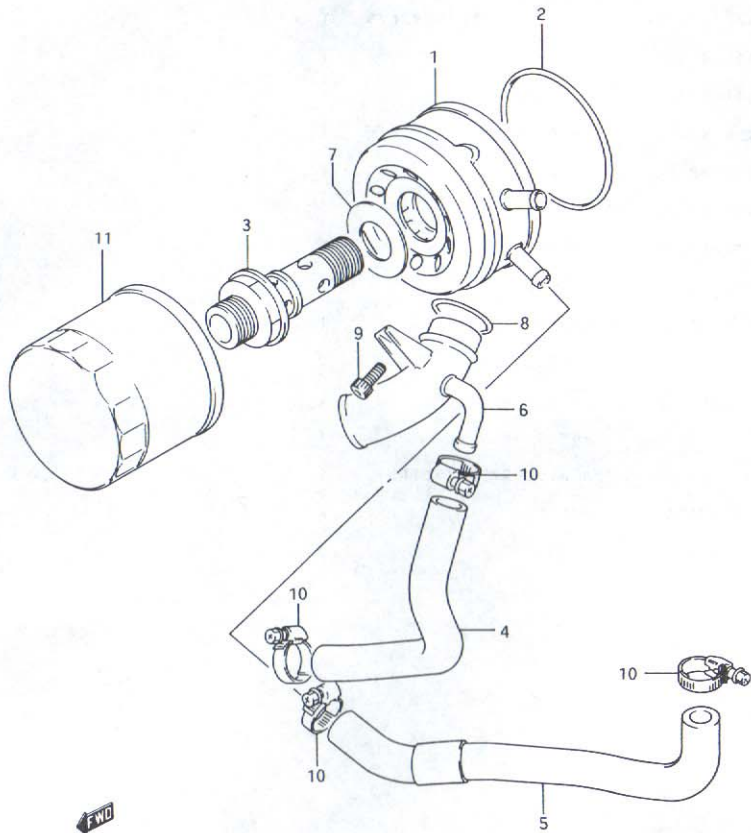


FIG. 14 (C-B) オイルクーラ/オイルフィルタ

見出番号	品番	品名	使用個数	備考	標準作業時間
1	#16600-33C00	クーラアツシ, オイル(ND)	1		0.7
2	09280-64003	Oリング, D:3.1, ID:63.9	1		
3	16591-33C00	ホルト, オイルクーラユニオン	1		
4	16461-33C00	ホース, オイルクーラ, ウォータイン	1		0.8
5	16471-33C00	ホース, オイルクーラ, ウォータアウト	1		0.8
6	17857-33C00	ユニオン, ウォータホップアウト	1		
7	09181-22009	シム, T:0.6	1		
8	09280-21015	Oリング, D:2.7, ID:21.4	1		
9	09106-06055	ホルト, 6X12	1		
10	09402-15502	クランプ	4		
11	16510-06B01	フィルタアツシ, エンジンオイル	1		W0.3

FIG. 15

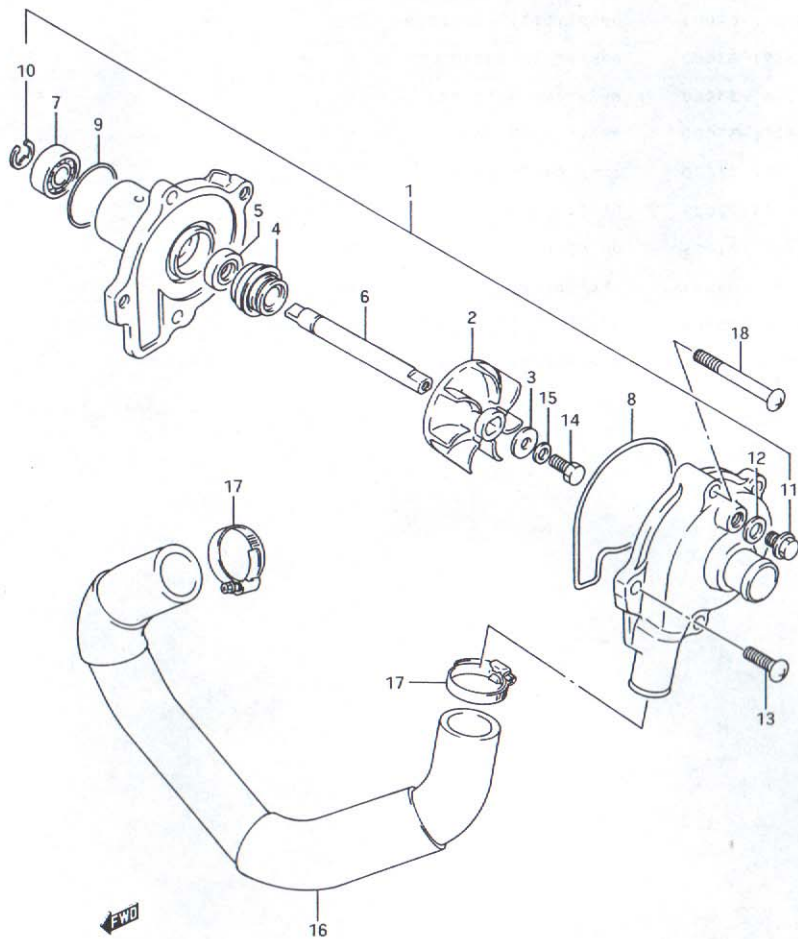


FIG. 15 (C-9) ウォータポンプ

見出番号	品番	品名	使用個数	備考	標準作業時間
1	17400-33C00	ポンプアツシ, ウォータ	1		0.8
2	17491-16700	インペラ, ウォータポンプ	1		0.8
3	09168-06025	カスケツト	1		
4	17470-46A00	シール, ウォータポンプシャフトメカニカル	1		
5	17461-38A00	オイルシール	1		
6	17511-33C00	シャフト, ウォータポンプ	1		
7	17451-38A00	ベアリング	1		
8	17418-38400	ロリング	1		
9	17435-33400	ロリング	1		
10	08332-11086	エリソク	1		
11	17415-14300	ホルト, トレーソ	1		
12	09168-08008	カスケツト, 8.2X14X1	1		
13	02112-06166	スクリユ	2		
14	09100-06099	ホルト, 6X13	1		
15	09164-06006	ワツクワツシヤ	1		
16	17858-33C00	ホース, ウォータポンプアウトレツト	1		0.8
17	09402-30502	クラソフ	2		
18	02112-06457	スクリユ	3		

FIG. 16

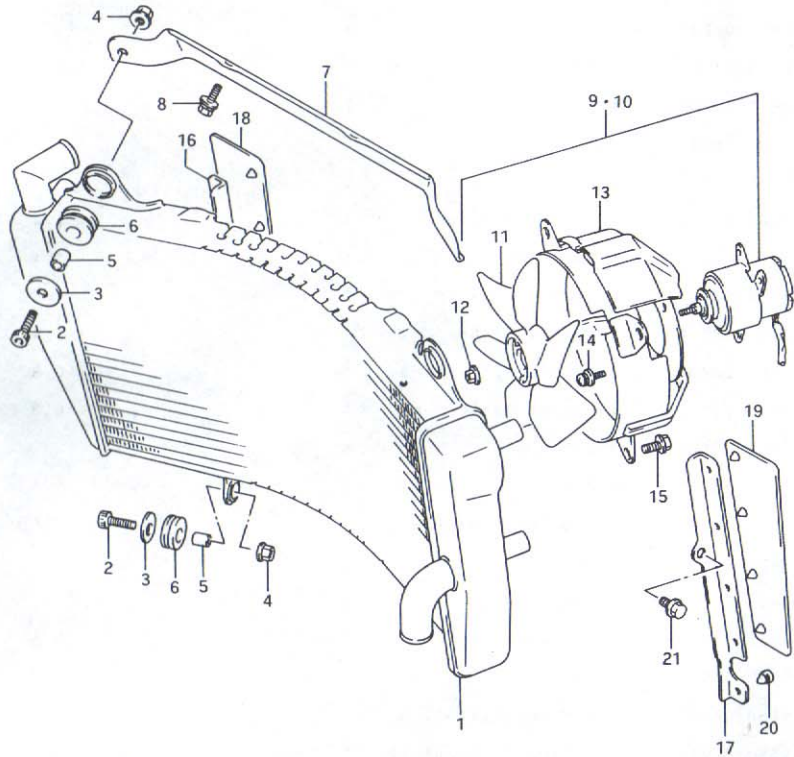


FIG. 16 (C-10) ラジエータ

見出番号	品番	品名	使用個数	備考	標準作業時間
1	#17710-33C01	ラジエータアツシ, ウォータ(ND)	1		1.1
2	07110-06255	ホルト	4		
3	09160-06063	ワッシャ, 6.5X22X1.6	4		
4	08316-16064	ナット	4		
5	09180-07004	スベータ, 6.5X10.5X12	4		
6	17787-19A00	クツシヨシ, ラジエータ	4		
7	17742-33C00	フ ラケツト, ラジエータアツシ	1		
8	01177-06125	ホルト	2		
9	#17800-33C00	ファンアツシ, ラジエータ, レフト(ND)	1		0.5
10	#17800-33C10	ファンアツシ, ラジエータ, ライト(ND)	1		0.5
11	#17820-33C00	ファンアツシ(ND)	2		
12	#17801-11D00	ナット(ND)	2		
13-1	#17770-33C10	シユラウトアツシ, ファン, ライト(ND)	1		
13-2	#17770-33C00	シユラウトアツシ, ファン, レフト(ND)	1		
14	#17129-86000	スクリュ(ND)	6		
15	01517-06105	ホルト	6		
16	17751-33C00	フ ラケツト, ヒートカート, ライト	1		
17	17751-33C10	フ ラケツト, ヒートカート, レフト	1		
18	17752-33C00	ラハナ, ヒートカート, ライト	1		
19	17752-33C10	ラハナ, ヒートカート, レフト	1		
20	09321-06011	クツシヨシ	1		
21	01517-06105	ホルト	2		

FIG. 17

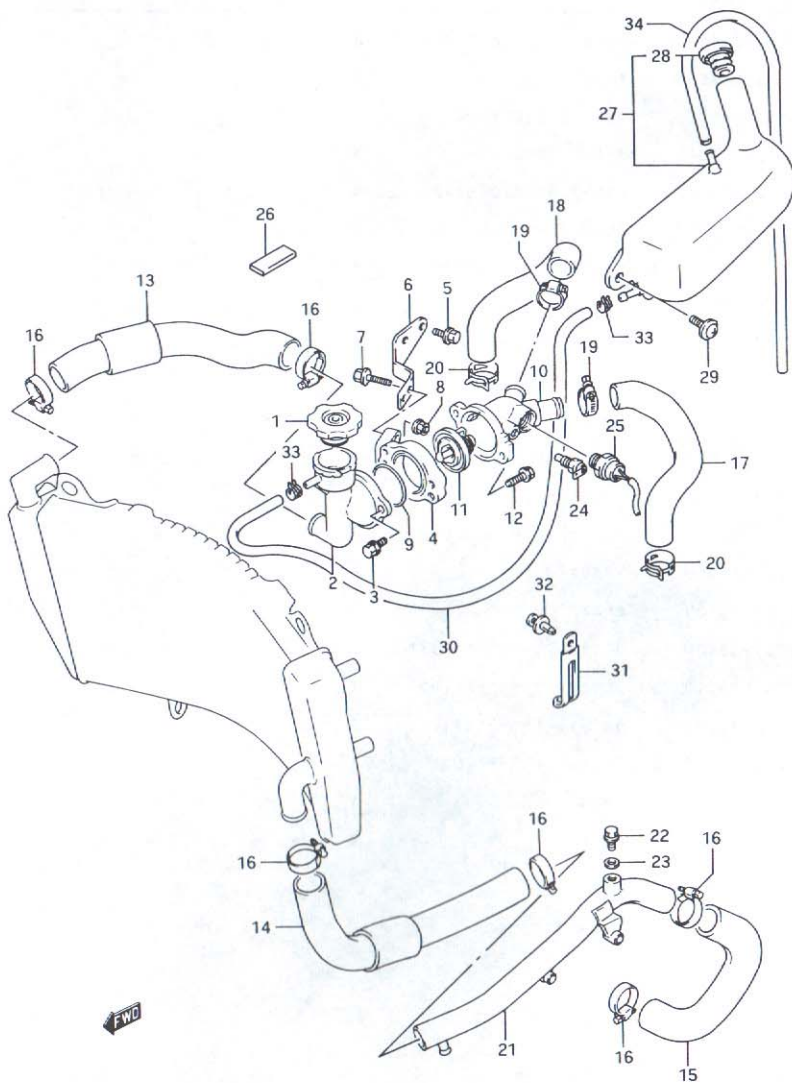


FIG. 17 (C-11) ラジエータホース

見出番号	品番	品名	使用個数	備考	標準作業時間
1	#17730-14501	キャップ, ラジエータ, 1.1 (ND)	1		0.4
2	#17791-32C00	コンタクション, ラジエータ (ND)	1		1.4
3	01517-06167	ホルト	2		
4	17792-32C01	フラケット, コンタクション	1		
5	01517-06207	ホルト	2		
6	17793-33C00	フラケット, コンタクションフラケット	1		0.4
7	01517-06207	ホルト	2		
8	09159-06017	ナット	2		
9	09280-44005	リング, D: 2.4, ID: 43.2	1		
10	17662-33C00	コネクタ, サーモスタットインレット	1		1.4
11	17670-32C01	サーモスタット, ウォータ	1		1.4
12	01517-06207	ホルト	2		
13	17851-33C00	ホース, ラジエータインレット	1		1.4
14	17852-33C00	ホース, ラジエータアウトレット, NO. 1	1		0.8
15	17855-33C00	ホース, ラジエータアウトレット, NO. 2	1		0.8
16	09402-30502	クランプ	6		
17	17853-33C00	ホース, ラジエータジョイント, NO. 1	1		1.4
18	17854-33C00	ホース, ラジエータジョイント, NO. 2	1		1.4
19	09402-25502	クランプ	2		
20	09401-21402	クリップ	2		
21	17856-33C00	パイプ, ラジエータアウトレット	1		0.8
22	09360-06015	ユニオン	1		
23	09168-06026	カスケツト, 6.4X11.5X0.8	1		
24	#34850-82011	クーシングアツシ, ウォータポンプレチャ (ND)	1		0.4
25	17680-45C00	スイッチ, ラジエータファン	1		0.4
26	17864-33C00	クッション, ウォータホース	1		

FIG. 17

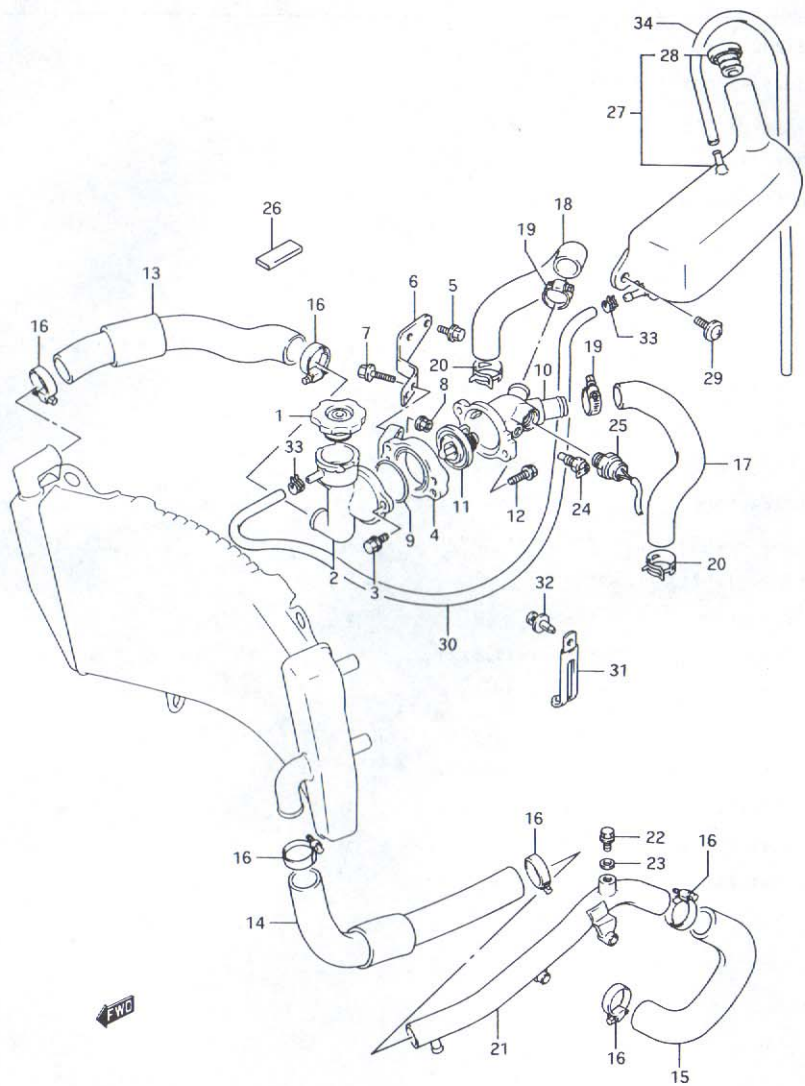
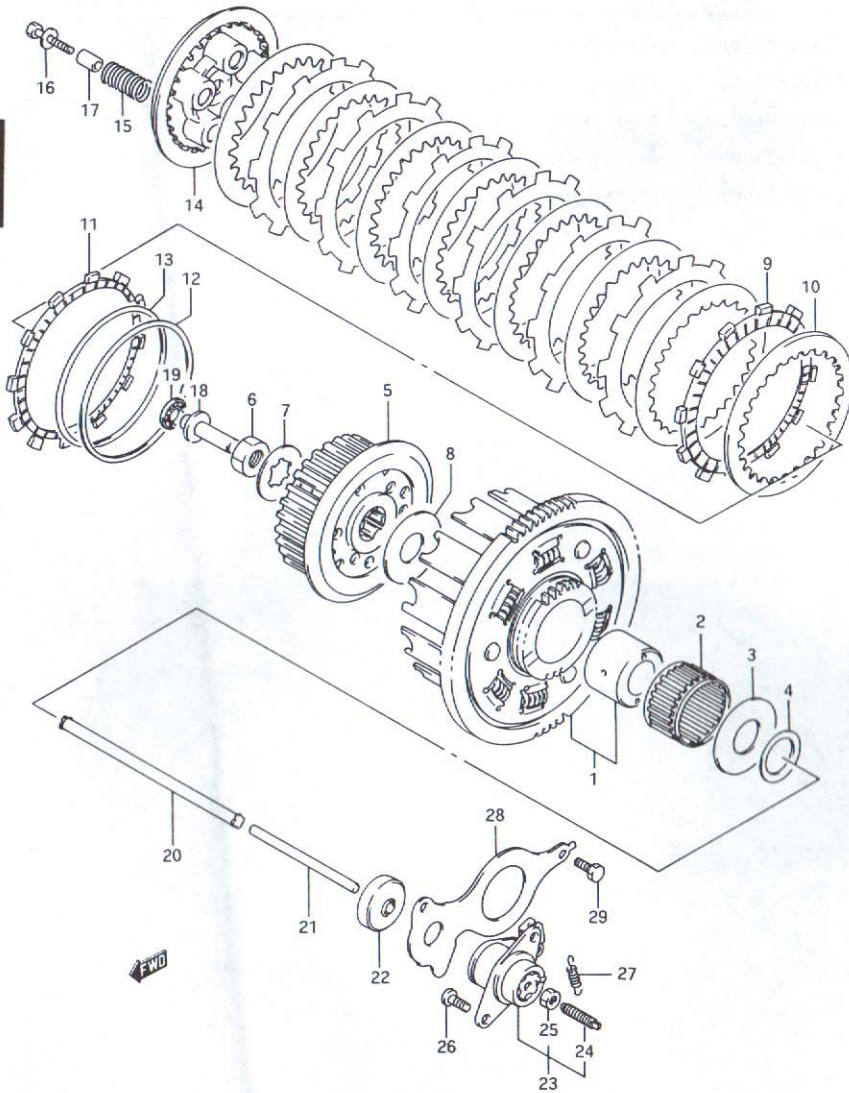


FIG. 17 (C-12) ラシエーターホース

見出番号	品番	品名	使用数量	備考	標準作業時間
27	17910-33C00	タンクアツシ, リザーバ	1		0.3
28	17932-12C00	・キャップ, リザーバタンク	1		
29	09136-06022	スクリユ, 6X20	2		
30	17981-33C00	ホース, リザーバタンクインレット	1		
31	09404-06403	クランプ°, L: 70	2		
32	09409-07305	クリップ°	2		
33	09401-08407	クリップ°	2		
34	09352-50901-00B	ホース, 5X9X2000	1	L: 2000+1210	

FIG. 18



GSX-R400RN

FIG. 18 (D-2) クラッチ

見出番号	品番	品名	使用個数	備考	標準作業時間
1	21200-33840	キヤアツシ, フライマリト"リフ", NT:80/29	1		1.0
2	09263-37001	ヘ"アリング", 37X42X27	1		1.0
3	09160-22045	ワツシヤ, 22X50X2.5	1		
4	09160-22032	スハ"サ, 22X32X3	1		
5	21410-33C01	ハフ", クラツチスリーブ"	1		1.0
6	09140-20006	ナツト	1		
7	09167-20006	ロックワツシヤ	1		
8	09160-20051	ワツシヤ, 20X50X2	1		
9	21441-33C51	フレート, クラツチト"ライフ"	7		W0.9
10	21451-19A00	フレート, クラツチト"リフ"ン	8		0.9
11	21442-33C50	フレート, クラツチト"ライフ" NO.2	1		
12	21471-32C00	シート, ウエフ"ワツシヤ	1		
13	09164-94002	ウエフ"ワツシヤ, 94.4X100X0.6	1		
14	21462-32C50	チ"イスク, クラツチフ"レツシヤ	1		0.9
15	09440-15021	スフ"リング"	5		
16	09116-05015	ホ"ルト	5		
17	09180-05041	スハ"サ, 5.5X9.5X21	5		
18-1	23121-11401	ヒ"ース, クラツチフ"ツシ1	1	TYPE L	0.9
18-2	23121-04A00	ヒ"ース, クラツチフ"ツシ1	1	TYPE M/N	
19	09263-10002	ヘ"アリング", 10X22X2.8	1		0.9
20	23110-32C50	ロツト", クラツチフ"ツシ1	1		0.9
21	23111-15501	ロツト", クラツチフ"ツシ1, レフト	1		0.4
22	09285-06018	オイルシール, 6X34X7.5	1		0.7

FIG. 18

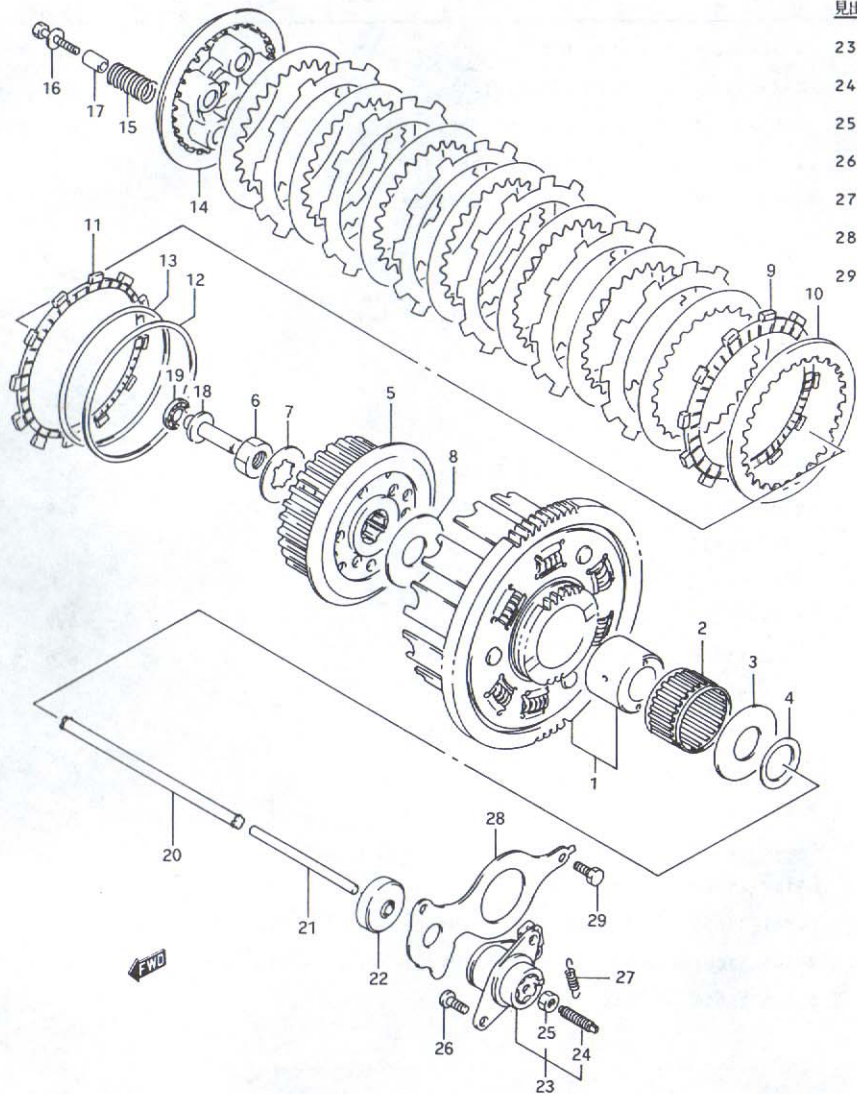


FIG. 18 (D-3) クラッチ

見出番号	品番	品名	使用個数	備考	標準作業時間
23	23200-32C00	スクリアアシ、クラッチリリース	1		0.5
24	09134-06010	・スクリ2	1		
25	08310-22067	・ナット	1		
26	02112-06128	スクリ2	2		
27	09443-09044	スプリング	1		
28	23117-33C01	リチーナ、フッ素シロツトオイルシール	1		0.5
29	01107-06127	ホルト	1		

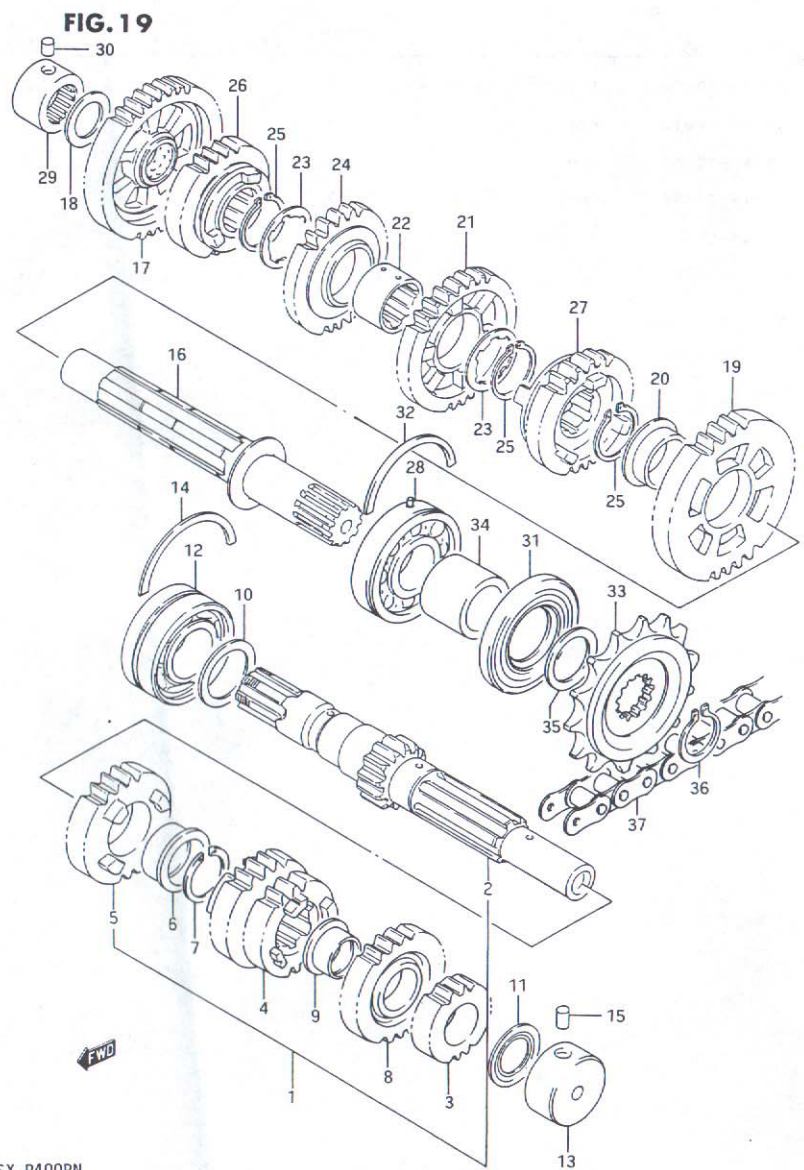


FIG. 19 (D-4) トランスミッション

見出番号	品番	品名	使用個数	備考	標準作業時間
1	24120-33C00	シャフト, カウンタ	1		6.9
2	24121-33C00	・シャフト, カウンタ, NT:11	1		6.9
3	24221-33C00	・キヤ, セカント"ドライブ", NT:14	1		6.9
4	24231-33C01	・キヤ, サート"フォースト"ドライブ, NT:15/18	1		6.9
5	24251-33C00	・キヤ, ファイフスト"ドライブ", NT:22	1		6.9
6	09301-22003	・フ"ツシ	1		
7	09380-22006	・サークリツ	1		
8	24261-33C00	・キヤ, シツクスト"ドライブ", NT:21	1		6.9
9	24262-33C00	・フ"ツシ, シツクスト"ドライブ"キヤ	1		
10	08211-25341	・スラストワツシヤ	1		
11	09285-17003	オイルシール	1		6.9
12	09267-25010	ハ"アリンク", 25X52X20.6	1	RH	6.9
13	09263-17044	ハ"アリンク", 17X34X16	1	LH	6.9
14	09390-58001	Cリンク	1		
15	04221-07129	ノックピン	1		
16	24131-33C00	シャフト, ト"ドライブ	1		6.9
17	24310-33C00	キヤ, ファースト"リフ"ン, NT:37	1		6.9
18	08211-20321	スラストワツシヤ	1		
19	24321-33C00	キヤ, セカント"リフ"ン, NT:33	1		6.9
20	09301-25002	フ"ツシ	1		
21	24331-33C00	キヤ, サート"リフ"ン, NT:28	1		6.9
22	24332-30B00	スヘ"サ, サート"リフ"ンキヤ	1		
23	09167-25022	ワツシヤ	2		
24-1	24341-33C00	キヤ, フォースト"リフ"ン, NT:29	1	TYPE L	6.9
24-2	24341-33C01	キヤ, フォースト"リフ"ン, NT:29	1	TYPE M/N	
25	09380-25003	スラツフ"リンク	3		

FIG. 19

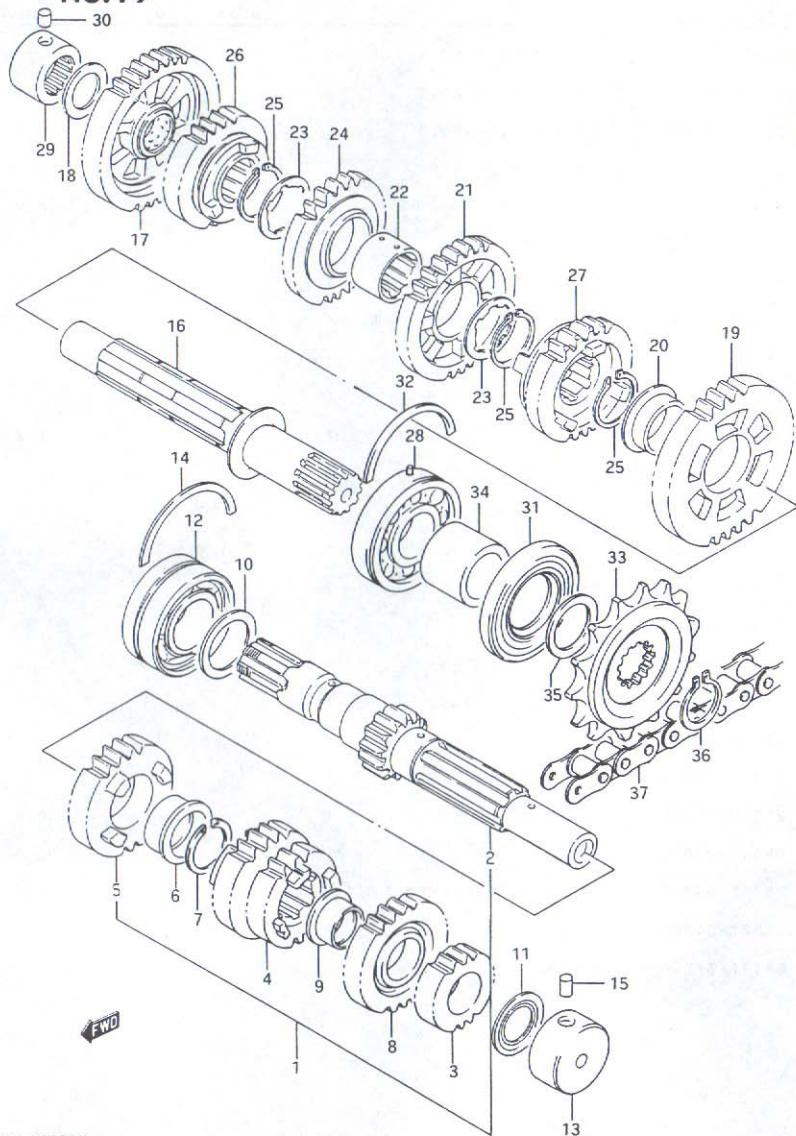


FIG. 19 (D-5) トランスミッション

見出し番号	品番	品名	使用個数	備考	標準作業時間
26	24351-33C00	ギヤ,ファイフスト"リフ"ン,NT:32	1		6.9
27	24361-33C00	ギヤ,シックススト"リフ"ン,NT:27	1		6.9
28	09262-22017	ハ"アリンク",22X56X16	1		6.9
29	09263-20040	ハ"アリンク",20X34X20	1		6.9
30	04221-07129	ノックピン	1		
31	09283-30044	オイルシール,30X56X6	1		0.7
32	09390-56001	Cリンク	1		
33	27510-32C00	スプ"ロケット,エンシ"ン,NT:14	1		W0.5
34	09180-22046	スヘ"サ,22X30X25.4	1		
35	08211-22301	スラストワッシャ	1		
36	08331-31226	サークリップ	1		
37	27600-20A21-108	チェーン,ト"ライフ",525SM0X108LE	1		W1.7

FIG. 20

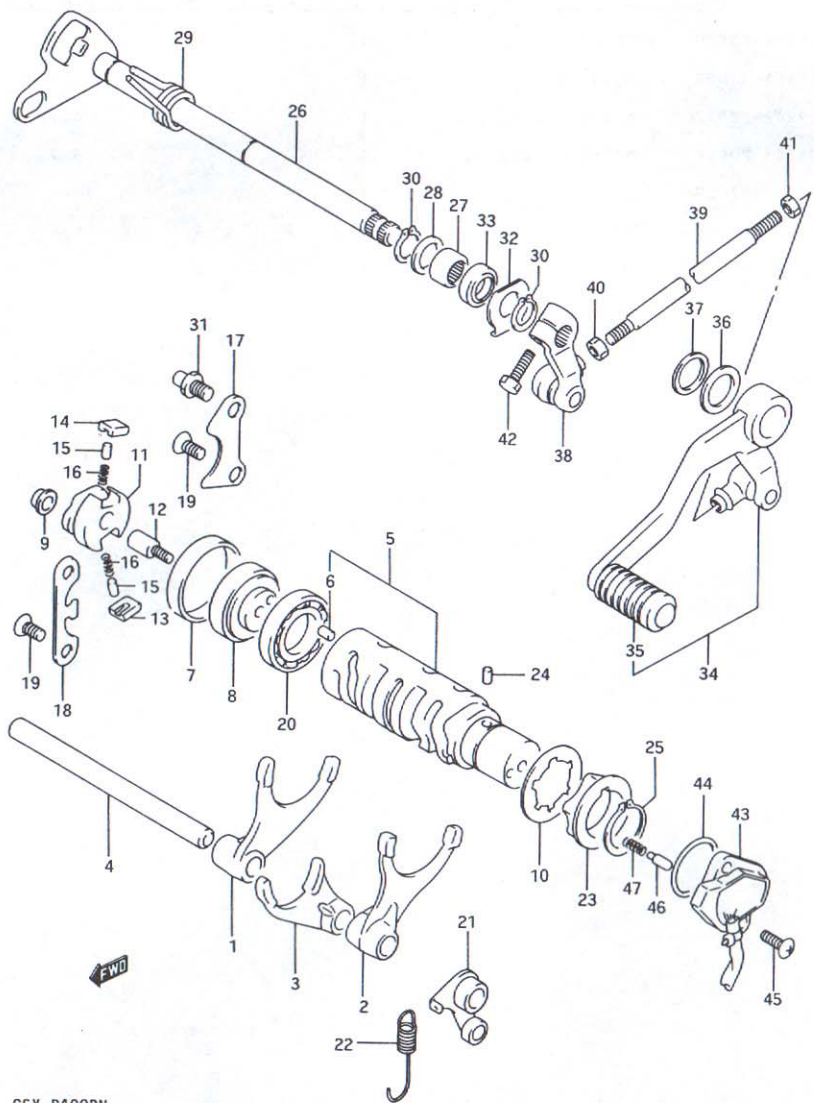
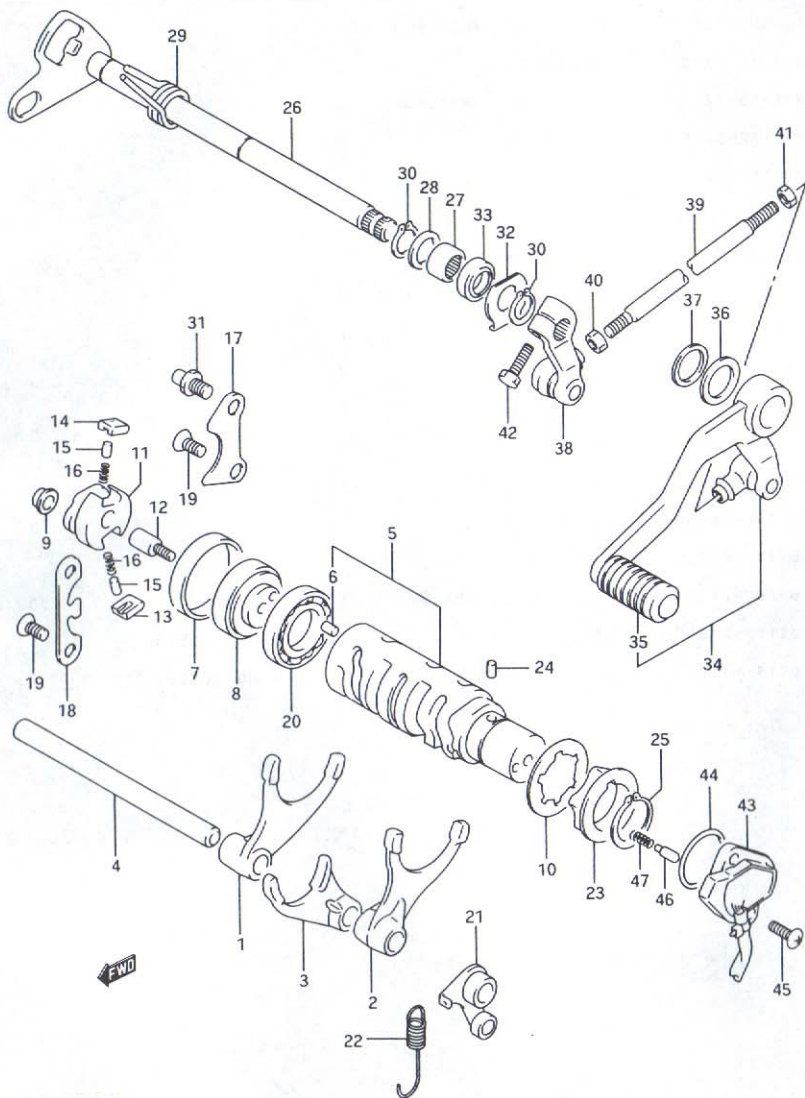


FIG. 20 (D-6) キゃ シフティング

見出番号	品番	品名	使用個数	備考	標準作業時間
1	25211-33C00	フォーク,キヤシフト,NO.1	1		6.9
2	25221-34C00	フォーク,キヤシフト,NO.2	1		6.9
3	25231-30B01	フォーク,キヤシフト,NO.3	1		6.9
4	25411-05A01	シャフト,キヤシフトフォーク	1		6.9
5	25310-33C00	カム,キヤシフト	1		6.9
6	04221-04089	ノックピオン	1		
7	25313-33C00	リテーナ,キヤシフトカムハアリンク	1		1.2
8	25327-33C00	ラチェットホイール,キヤシフトホール	1		1.2
9	09180-07014	ローラ,L:5	1		
10	09167-30007	ワッシャ	1		
11	25322-33C00	シフタ,キヤシフトカム	1		1.2
12	25312-12C00	ピオン,シフトカムトリフッンキヤ	1		
13	25323-34201	ホール,キヤシフト,NO.1	1		1.2
14	25324-34201	ホール,キヤシフト,NO.2	1		1.2
15	09261-05003	ローラ,5X8	2		
16	09440-04003	スフリンク	2		
17	25331-33C00	リフタ,キヤシフトホール	1		1.2
18	25341-38401	カイト,キヤシフトカム	1		1.2
19	02122-06167	スクリズ	3		
20	09262-25002	ハアリンク,25X47X8	1		
21	25350-38400	ストツハ,キヤシフトカム	1		6.9
22	09443-09033	スフリンク	1		
23	25381-04700	プレート,キヤシフトカムストツハ	1		6.9
24	04221-04089	ノックピオン	1		
25	08331-31256	サークリツフ	1		

2

FIG. 20



GSX-R400RN

FIG. 20 (D-7) キック シフトリンク

見出番号	品番	品名	使用個数	備考	標準 作業時間
26	25510-33C00	シャフト,キックシャフト	1		1.5
27	09263-14027	ハブリング, 14X20X12	1		
28	08211-14221	スラストワッシャ	1		
29	09444-20001	スフリング	1		
30	08331-31146	サークリップ	2		
31	25671-36A00	ストッパ,キックシャフトアーム	1		
32	25516-33C00	ストッパ,キックシャフトシャフト	1		
33	09283-14006	オイルシール, 13X22X6	1		0.4
34	25600-10D00	レバーアッシ,キックシャフト	1		0.2
35	25652-20C00	ワッシャ,キックシャフトハブ	1		
36	09161-18003	ワッシャ, 18.2X27X1	1		
37	09160-18018	ワッシャ, 18X24X2	1		
38	25520-32C00	アーム,キックシャフトリンク	1		0.2
39	25525-33C00	ロッド,キックシャフトリンク	1		0.2
40	08310-11067	ナット	1		
41	09140-06011	ナット	1		
42	01107-06207	ホルト	1		
43-1	37730-32C10	ハブスアッシ,キックシャフトターミナル	1	TYPE L	0.6
43-2	37730-33C10	ハブスアッシ,キックシャフトターミナル	1	TYPE M/N	
44	09280-26003	Oリング, D:2.4, ID:26.2	1		0.6
45	02112-05168	スクリーン	2		
46	09209-05011	コンタクト	1		
47	09440-04010	スフリング	1		

FIG. 21

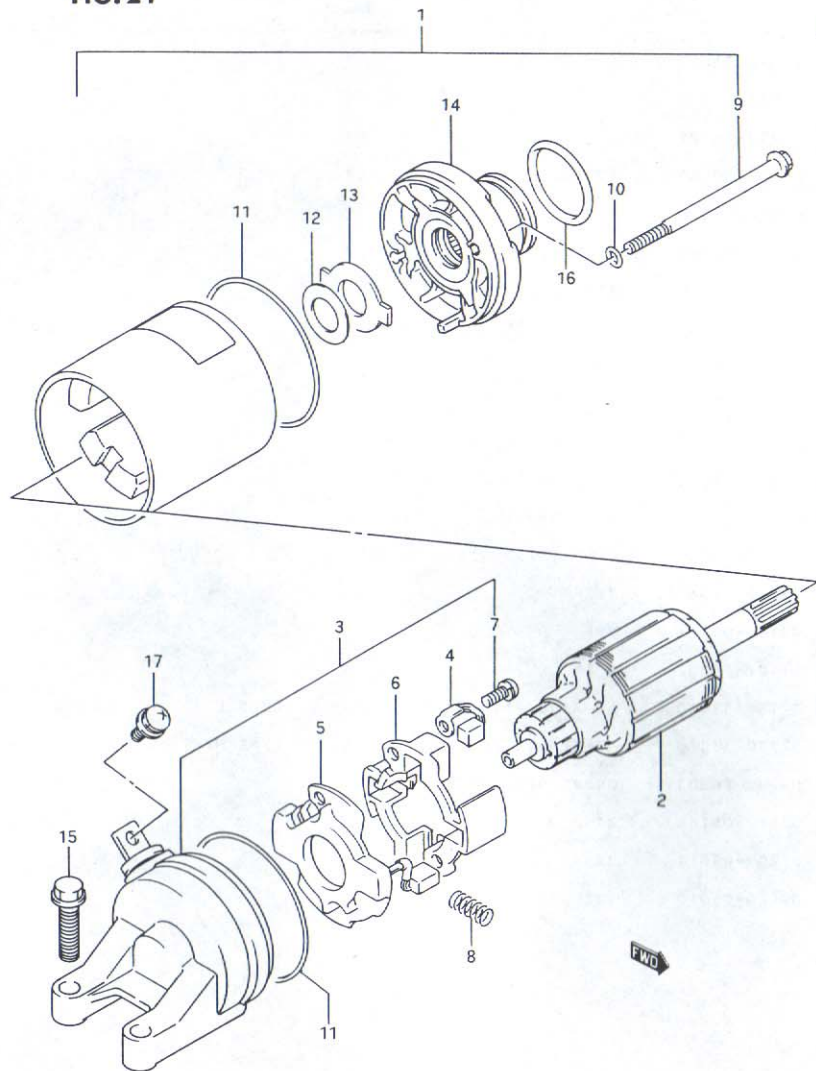


FIG. 21 (E-2) スターティング モータ

見出番号	品番	品名	使用個数	備考	標準作業時間
1	#31100-33C00	モータツシ, スターティング (ND)	1		1.0
2	#31310-11D00	・アマチユア (ND)	1		1.2
3	#31175-32C10	・フレムアツシ, コミュータ, エント (ND)	1		
4	#31132-32C10	・フアラシ (ND)	2		W1.2
5	#31130-32C10	・フアラシサフアツシ (ND)	1		
6	#31133-32C10	・ホルタ, フアラシ (ND)	1		
7	#31134-32C10	・スタリユ (ND)	2		
8	#31135-32C10	・スフリンク (ND)	4		
9	#31281-32C10	・ホルト (ND)	2		
10	#31156-38300	・オリンク (ND)	2		
11	#31264-32C10	・オリンク (ND)	2		
12	#31361-38300	・シム, NO.3 (ND)	1		
13	#31361-32C10	・フレート, ロツク (ND)	1		
14	#31150-06C00	・フアラカツト (ND)	1		
15	09103-06066	ホルト, 6X23	2		
16	09280-24003	オリンク, D:3, ID:24.5	1		1.0
17-1	02112-75087	スクリユ	1	~F.NO.105203	
17-2	09137-05004	スクリユ, 5X8	1	F.NO.105204~	

FIG. 22

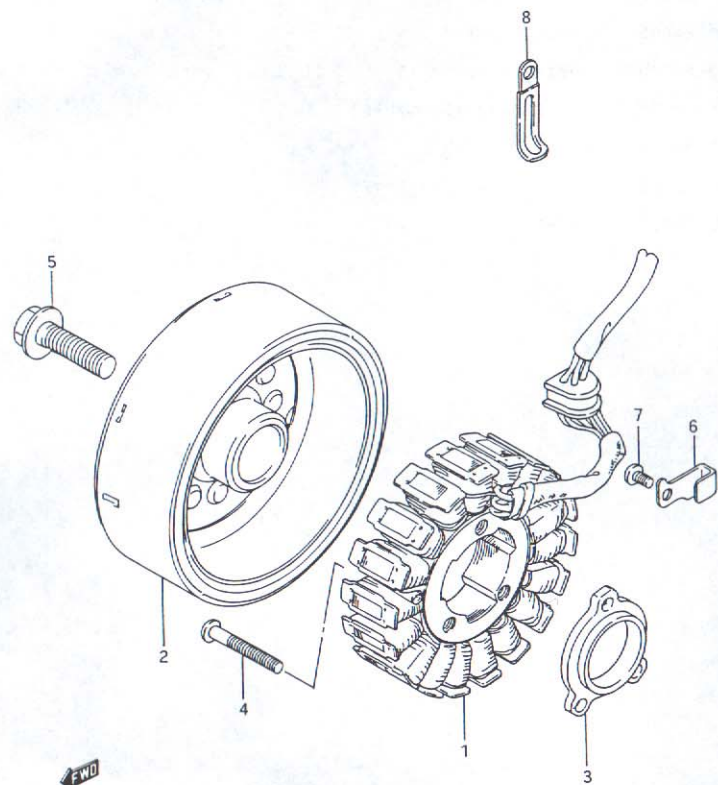


FIG. 22 (E-3) シェネレータ

見出番号	品番	品名	使用個数	備考	標準作業時間
1	31401-33C00	スタータ	1		
2	31402-33C00	ロータ	1		
3	31412-30B00	スハベ-サ、シ"エネレータスタータ	1		
4	02112-06357	スクリーン	3		
5	09103-12004	ホルト、12X40	1		
6	31497-30B00	クランプ°、シ"エネレータリットワイヤ	1		
7	02112-05087	スクリーン	1		
8	09404-06403	クランプ°、L:70	1		

FIG. 23

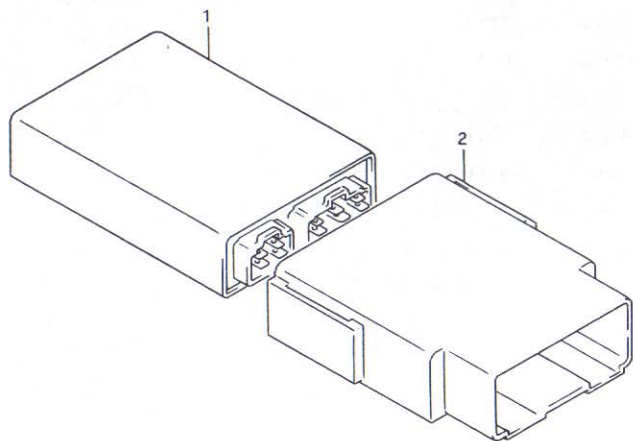
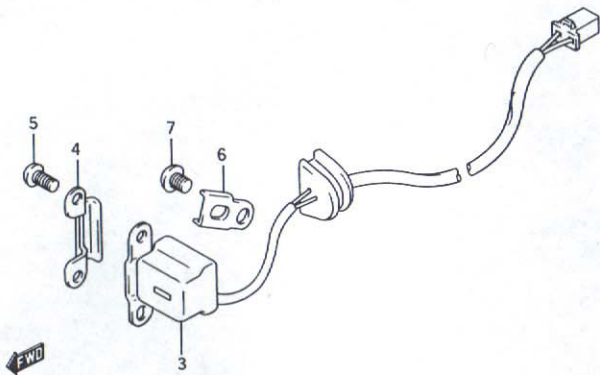


FIG. 23 (E-4) シグナル シェネレータ

見出し番号	品番	品名	使用個数	備考	標準作業時間
1-1	32900-33C10	イク`ナイタアツシ	1	TYPE L	0.2
1-2	32900-33C70	イク`ナイタアツシ。	1	TYPE M/N	
2	32980-24D00	クツシヨシ,イク`ナイタ	1		
3	33110-10D00	シ`エネレータアツシ,シグ`ナル	1		1.0
4	33115-30B01	フ`ロチクタ,シグ`ナルシ`エネレータリ ート`ワイヤ	1		
5	02112-04107	スクリユ	2		
6	31497-45000	クランフ°,シ`エネレータリート`ワイヤ	1		
7	02112-05087	スクリユ	1		



3

FIG. 24

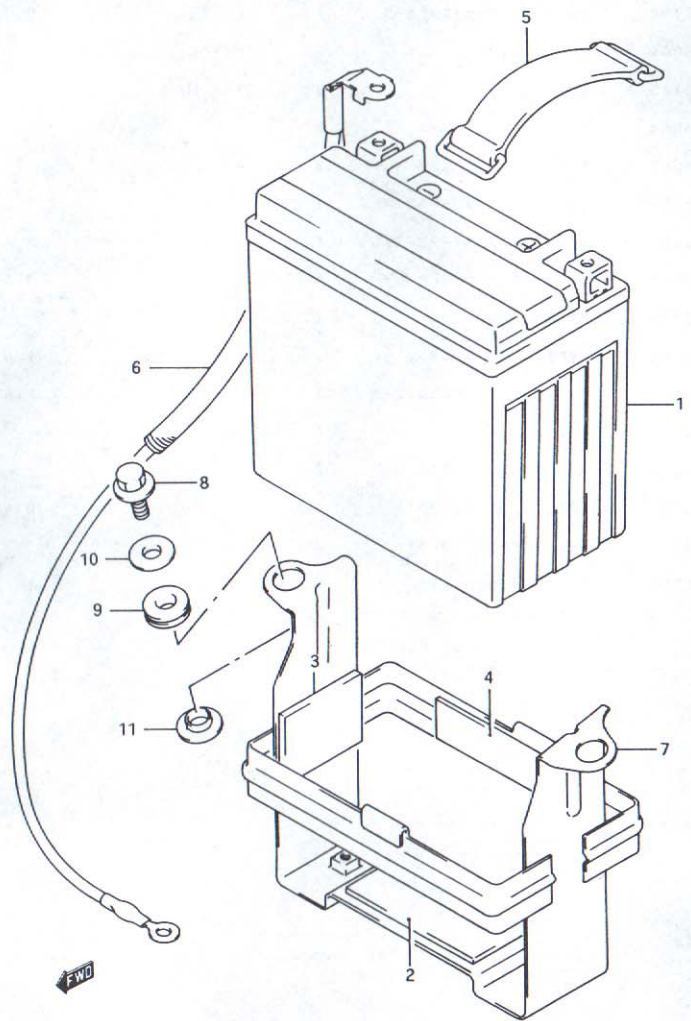


FIG. 24 (E-5) バッテリー

見出番号	品番	品名	使用副数	備考	標準作業時間
1	*33610-32C71	バッテリーアッシ, YTX9-BS, 12V 8AH (YB)	1		W0.4
2	33651-37000	フロテクタ	1	CUT 40X85	
3	33651-37000	フロテクタ	2	CUT 30X50	
4	33652-29100	フロテクタ, 20X90X3	2		
5	09462-00067	バンド	1		
6	33860-33C00	ワイヤ, バッテリマイナスリード	1		
7	41540-33C00	ネルト, バッテリ	1		0.6
8	09116-06010	ネルト, 6X20	2		
9	09320-08030	クツシヨ	2		
10	09169-06057	ワツシヤ	2		
11	09169-06041	ワツシヤ	2	TYPE L/M	

FIG. 25

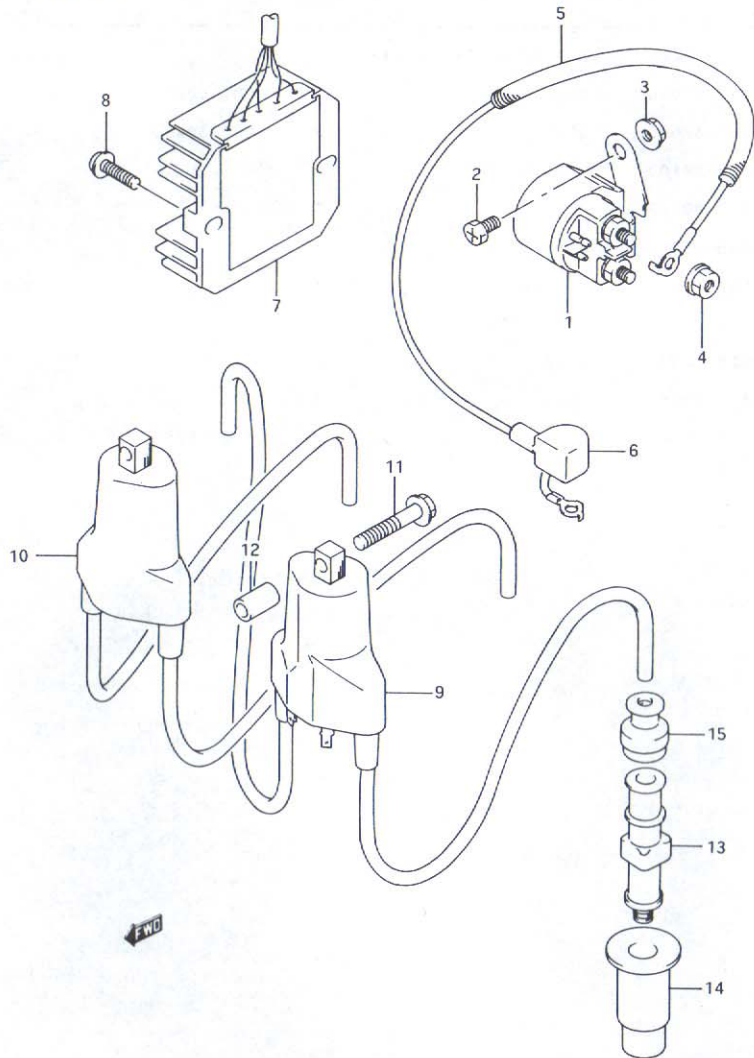


FIG. 25 (E-6) エレクトリカル

見出番号	品番	品名	使用個数	備考	標準作業時間
1	31800-49100	リレーアツシ, スターテイングモータ	1		0.3
2-1	09128-06004	スクリュ, 6X10	2	TYPE L	
2-2	01107-06125	ホルト	2	TYPE M/N	
3	08316-26066	ナツト	2		
4	08361-35066	ナツト	2		
5	33850-33C00	ワイヤ, スターモータリフト	1		
6	31861-06C00	キヤツフ, スターモータミナル	1		
7	32800-33C00	レクチファイヤアツシ	1		0.4
8	02152-06206	スクリュ	2		
9	33410-33C00	コイルアツシ, イクニツシヨシ, 1-4	1		1.4
10	33420-33C00	コイルアツシ, イクニツシヨシ, 2-3	1		1.4
11	01517-06358	ホルト	4		
12	09180-06110	スヘーサ, 6.8X10X16	2		
13	33510-20C02	キヤツフ, スハークフラク	4		0.4DAI
14	33541-33C00	シールド, スハークフラクキヤツフ	4		
15	33542-38B00	シールド, ハイテンシヨシコート	4		

FIG. 26

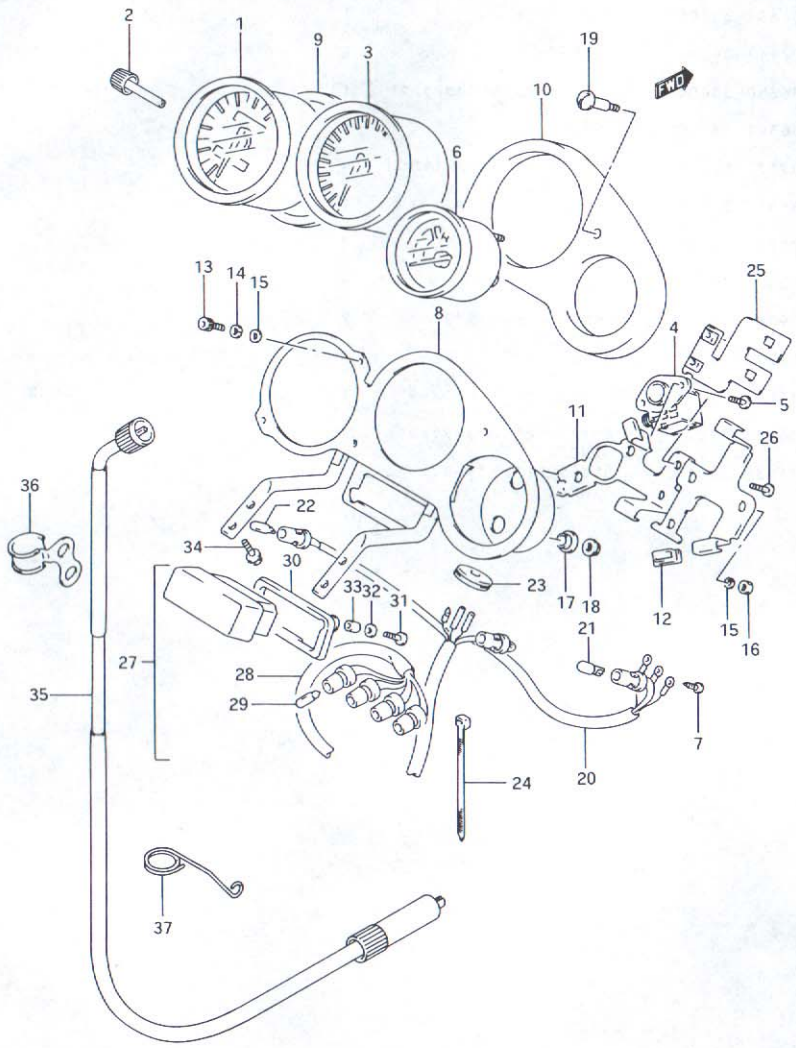


FIG. 26 (E-7) スピードメータ / タコメータ

見出し番号	品番	品名	使用例数	備考	標準作業時間
1	#34110-33C00	スピードメータ(ND)	1		0.7
2	#34124-27A00	ソフ, トリツプ(ND)	1		
3	#34210-33C00	タコメータ(ND)	1		0.7
4	#34131-20A00	ホックス, メータキヤ(ND)	1		0.5
5	02112-34105	スクリュ	2		
6	#34420-33C01	メータ, テンパレチヤ(ND)	1		0.7
7	#34383-27A00	スクリュ(ND)	3		
8	#34950-33C00	プレート, セツチンク(ND)	1		0.8
9	#34288-22D00	クツシヨシ, スピードメータ(ND)	1		
10	#34257-22D00	クツシヨシ(ND)	1		
11	#34111-22D00	ブラケット, スピードメータ(ND)	1		0.5
12	#34189-27A00	クツシヨシ(ND)	5		
13	#34199-22D00	スクリュ(ND)	2		
14	#34181-22D00	ロツクワツシヤ(ND)	2		
15	#34181-27A00	ワツシヤ(ND)	4		
16	08310-21035	ナツト	2		
17	#34189-12C10	クツシヨシ(ND)	2		
18	#34185-14A00	ナツト(ND)	2		
19	#34299-22D00	スクリュ(ND)	2		
20	#34170-33C00	ソケット(ND)	1		
21	#09471-12100	ハルフ, 12V1.7W(STANLEY WB372)	1		
22	#09471-12085	ハルフ, 12V3W(STANLEY WB371)(ND)	2		
23	#34414-16700	クローメツト(ND)	1		
24	#34954-16730	クランフ(ND)	1		

FIG. 26

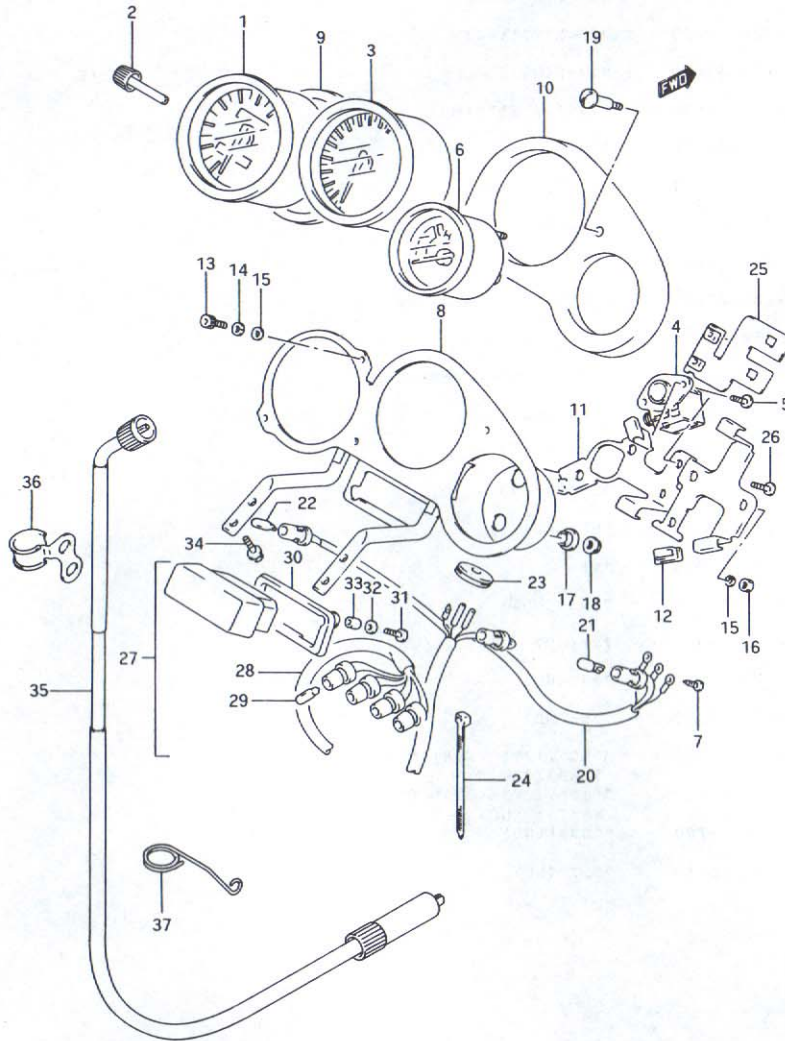


FIG. 26 (E-8) スピードメータ / タコメータ

見出番号	品番	品名	使用個数	備考	標準作業時間
25	36687-33C00	ホルタ, カフ*ラ	1		
26	02142-04085	スクリユ	2		
27	36380-33C00	ホ*ツクス アツシ, ハ*イロツトランフ*	1		0.6
28	36394-33C00	*ソカツト	1		
29	*09471-12118	*ハ*ルフ, 13.5V, 2W(TOSH IBA, A7427)	4		
30	36382-22D00	ホルタ, ハ*イロツトホ*ツクス	1		
31	09132-03008	タツビ*ンク*スクリユ, L:16	2		
32	08322-21045	ワツシヤ	2		
33	09180-04017	スハ*サ, 4.5X6.5X9	2		
34	01517-06125	ホ*ルト	4		
35	34910-33C00	ケ-フルアツシ, スピードメータ	1		W0.2
36	34938-33C00	カ*イト, スピードメータケ-フル, NO.1	1		
37	34938-33C10	カ*イト, スピードメータケ-フル, NO.2	1		

FIG. 27

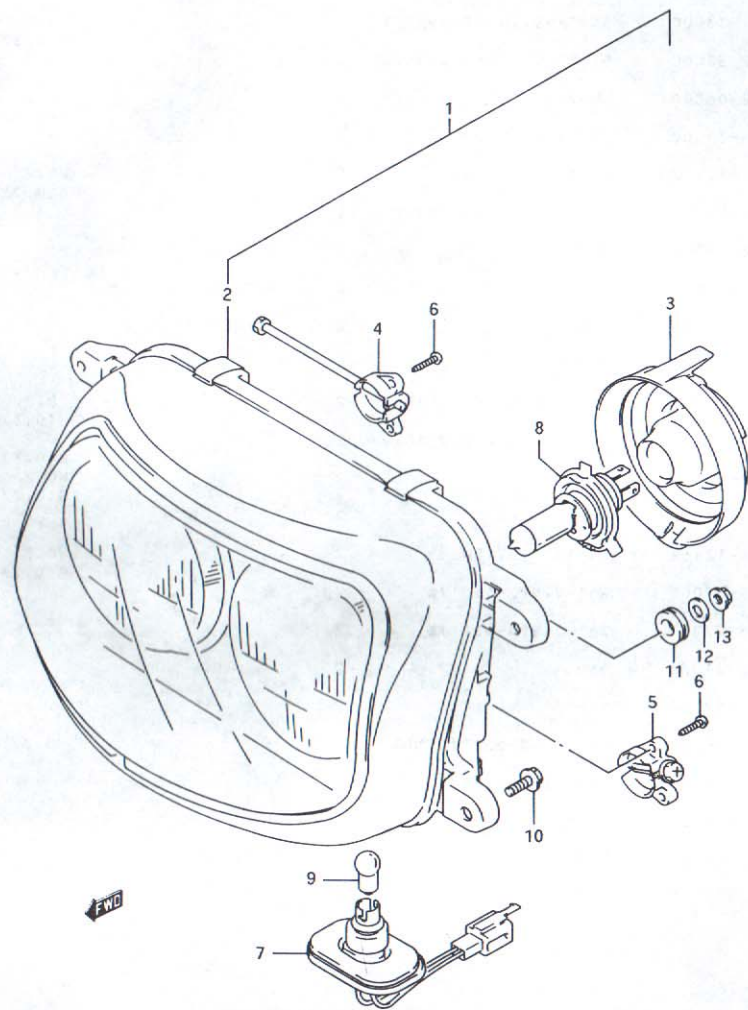
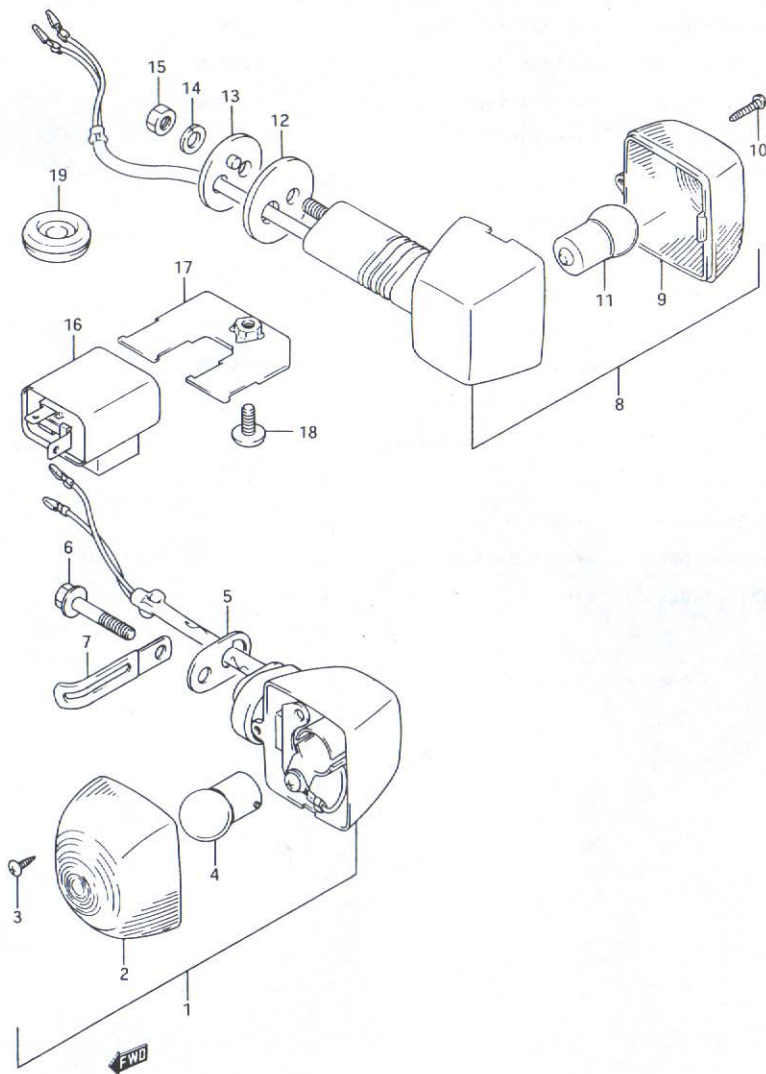


FIG. 27 (E-9) ヘッド ランプ

見出番号	品番	品名	使用個数	備考	標準作業時間
1-1	35100-33C00	ヘッドランプアツシ	1	TYPE L	0.5
1-2	35100-33C01	ヘッドランプアツシ	1	TYPE M	
1-3	35100-33C02	ヘッドランプアツシ	1	TYPE N	
2	35121-33C00	・ユニットアツシ	1		
3	35173-33C00	・カバー、ソケット	2		
4	35250-33C00	・キヤユニットアツシ、アツハ	2		
5	35250-33C10	・キヤユニットアツシ、ロア	2		
6	03511-04165	・スクリュ	8		
7-1	36118-33C00	・コートアツシ	1	TYPE L	
7-2	36118-33C01	・ソケットアツシ	1	TYPE M/N	
8	#09471-12163	・ハルブ、12V55/50W	2		WO.2
9	#09471-12001	・ハルブ、12V.3.4W(STAN LEY、A72A)	2		WO.2
10	02112-75165	スクリュ	3		
11	09320-09019	ワッシヨシ	3		
12	09160-06092	ワッシヤ、6.3X15X1.6	3		
13	08316-16064	ナツト	3		

FIG. 28



GSX-R400RN

FIG. 28 (E-10) ターンシクナルランプ

見出番号	品番	品名	使用個数	備考	標準作業時間
1-1	35601-33C00	ランプアツシ, フロントターンシクナル, ライト	1		0.2 B(0.3)
1-2	35602-33C00	ランプアツシ, フロントターンシクナル, レフト	1		0.2 B(0.3)
2	35652-06C00	・レンズ	2		W0.2 B(0.2)
3	35625-33C00	・スクリュ, タツヒンク	2		
4	*09471-12162	・ハルフ, 12V15W	2		W0.2 B(0.2)
5	35629-24D00	ワツシヤフロントターンシクナルランプ	2		
6-1	02112-75305	スクリュ	2	TYPE L	
6-2	09125-05066	スクリュ	2	TYPE M	
6-3	02142-05255	スクリュ	2	TYPE N	
7	09404-05404	クランプ	2		
8-1	35603-07D00	ランプアツシ, リヤターンシクナル, ライト	2		0.2 B(0.3)
8-2	35604-07D00	ランプアツシ, リヤターンシクナル, レフト	2		0.2 B(0.3)
9	35652-06C00	・レンズ	2		W0.2 B(0.2)
10	35625-01A00	・スクリュ	2		
11	*09471-12162	・ハルフ, 12V15W	2		W0.2 B(0.2)
12	35695-07D00	スヘーサ, リヤターンシクナル	2		
13	35695-07D10	スヘーサ, リヤターンシクナル	2		
14	08322-21066	ワツシヤ	2		
15	08310-12066	ワツト	2		
16	#38610-10D00	リレーアツシ, ターンシクナル (ND)	1		0.2
17	38620-33C00	フッラカツト, ターンシクナルリレー	1		
18-1	02142-06125	スクリュ	1	TYPE L/M	
18-2	02142-06126	スクリュ	1	TYPE N	
19	09308-07013	クローメツト	2		

3

FIG. 29

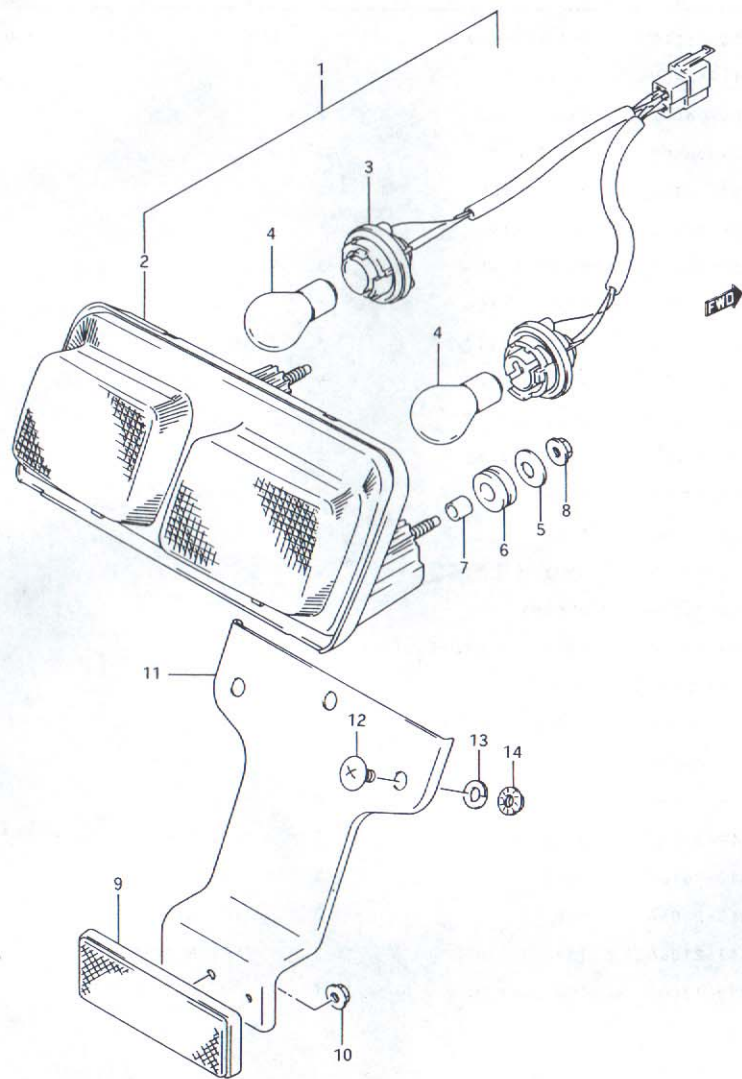
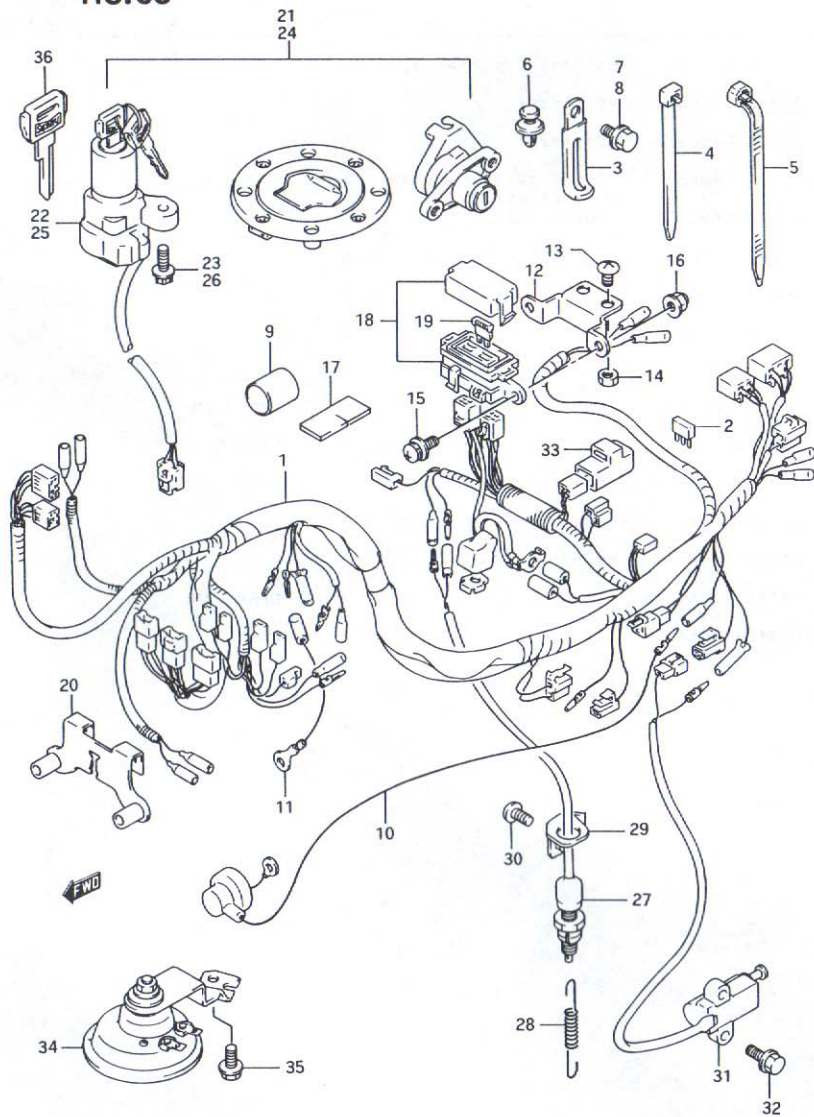


FIG. 29 (E-11) リヤ コンビネーション ランプ

見出番号	品番	品名	使用個数	備考	標準作業時間
1	35710-22D00	ランプアツシ, リヤコンビネーション	1		0.4
2	35740-22D00	・ランプユニット	1		
3	35718-22D00	・ソケットアツシ	1		
4	*09471-12083	・ハロゲン, 12V21/5W (STANLEY, 49641A)	2		W0.2
5	09160-06056	ワッシャ, 6.5X18X1	3		
6	09320-08048	クツシヨウ	3		
7	09180-06044	スハ-サ, 6.1X8X9.5	3		
8	08316-16064	ナツト	3		
9	35970-00A21	リフレクサスリフレクタアツシ, リヤ	1		
10-1	08316-26055	ナツト	1	TYPE L/M	
10-2	08310-11056	ナツト	1	TYPE N	
11	35974-33C00	ブラケット, リヤリヤ	1		
12	02142-06125	スクリュ	2		
13	08321-21064	ロックワッシャ	2		
14-1	08316-26065	ナツト	2	TYPE L/M	
14-2	08310-12066	ナツト	2	TYPE N	

FIG. 30

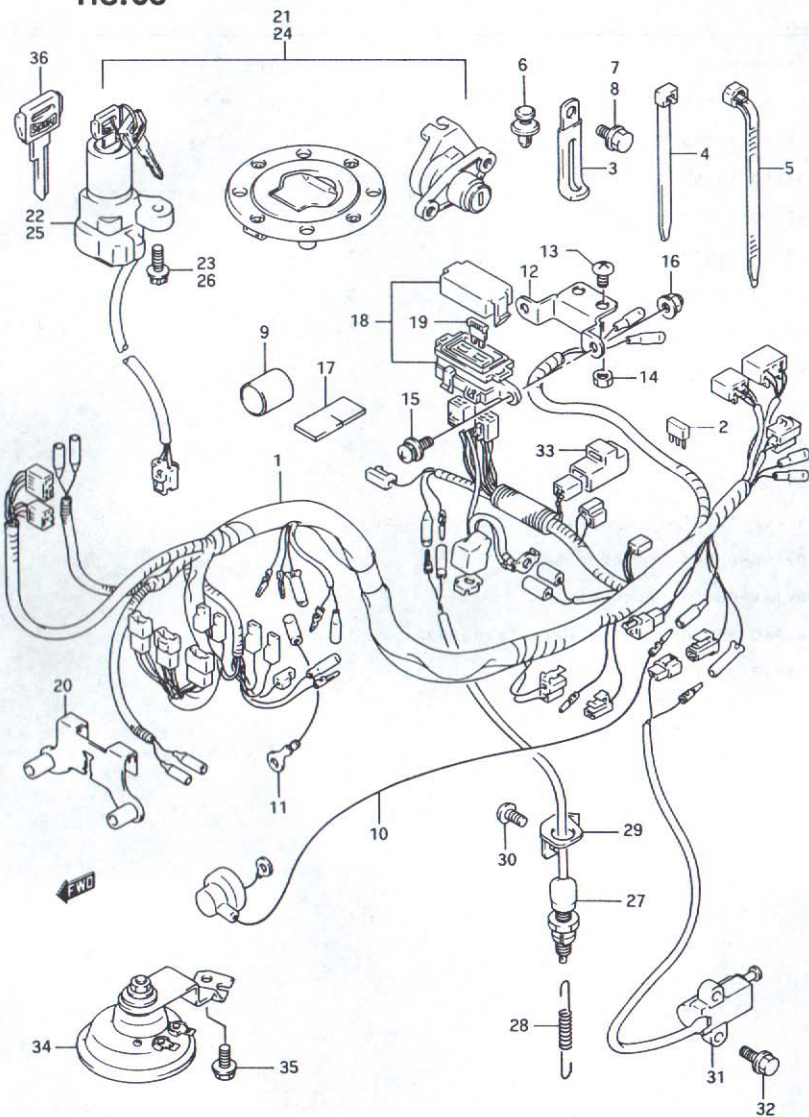


GSX-R400RN

FIG. 30 (E-12) ワイヤリングハーネス

見出番号	品番	品名	使用個数	備考	標準作業時間
1	36610-33C10	ハーネス,ワイヤリング	1		2.0
2	36611-38A00	・タ・イオート	1		
3-1	09404-06402	クランプ, L:60	2		
3-2	09404-06403	クランプ, L:70	3		
3-3	09404-06404	クランプ, L:80	2		
3-4	09404-06405	クランプ, L:95	1		
4-1	09407-10403	クランプ, L:95	3		
4-2	09407-10404	クランプ, L:100	1		
4-3	09407-14401	クランプ, L:140	1		
5-1	09407-14403	クランプ, L:125	9		
5-2	09407-14407	クランプ, L:145	1		
5-3	09407-18402	クランプ, L:165	4		
6	09409-07305	クリップ	1		
7	01517-06167	ホルト	2		
8	03541-05128	スクリュー	2		
9	36920-33C10	フ・ロチクタ	1		
10	36851-38B00	ワイヤ, オイルフ・レツシヤスイツチリート	1		
11	36851-02900	ワイヤ, リート	1		
12	36744-33C00	フ・ラカット, フース・ホ・ツクス	1		
13	02142-06106	スクリュー	2		
14	08316-16066	ナット	2		
15-1	02112-76165	スクリュー	2	TYPE L/M	
15-2	02112-76166	スクリュー	2	TYPE N	
16-1	08313-21064	ナット	2	TYPE L/M	
16-2	08313-21066	ナット	2	TYPE N	
17	36920-33C00	フ・ロチクタ, ハーネス	1		

FIG. 30



GSX-R400RN

FIG. 30 (E-13) ワイヤリングハーネス

見出番号	品番	品名	使用個数	備考	標準作業時間
18	36740-33C00	ホックアツシ, フューズ	1		0.2
19-1	*09481-10101	・フューズ, 10A	4		WO.2
19-2	*09481-25101	・フューズ, 25A	2		WO.2
20	36680-33C10	ホルダ, イクニツシヨシカフ	1		
21	37100-33882	ロックセット	1	TYPE L	1.2
22	37100-17C02	・ロックアツシ, ステアリング	1	TYPE L	1.0
23	09139-06026	スクリュ	2	TYPE L	
24-1	37100-33885	ロックセット	1	TYPE M	
24-2	37100-33890	ロックセット	1	TYPE N	
25-1	37100-17C02	・ロックアツシ, ステアリング	1	TYPE M	
25-2	37100-33D00	・ロックアツシ, ステアリング	1	TYPE N	
26	09139-06026	・スクリュ	2	TYPE M/N	
27	37740-04A10	スイッチアツシ, スタッフランプ	1		0.4
28	09443-06012	スプリング	1		
29	43250-33C00	ブラケット, スタッフランプスイッチ	1		
30	09139-06027	スクリュ, 6X12	1		
31	37840-32C01	スイッチアツシ, サイトスタート	1		0.5
32	01517-06164	ホルト	2		
33	38740-24B10	リレーアツシ, サイトスタート	1		0.2
34	38500-33C10	ホーンアツシ	1		0.2
35	01517-06105	ホルト	1		
36	37146-03A80	キー, フランク	1	OPT	

FIG.31

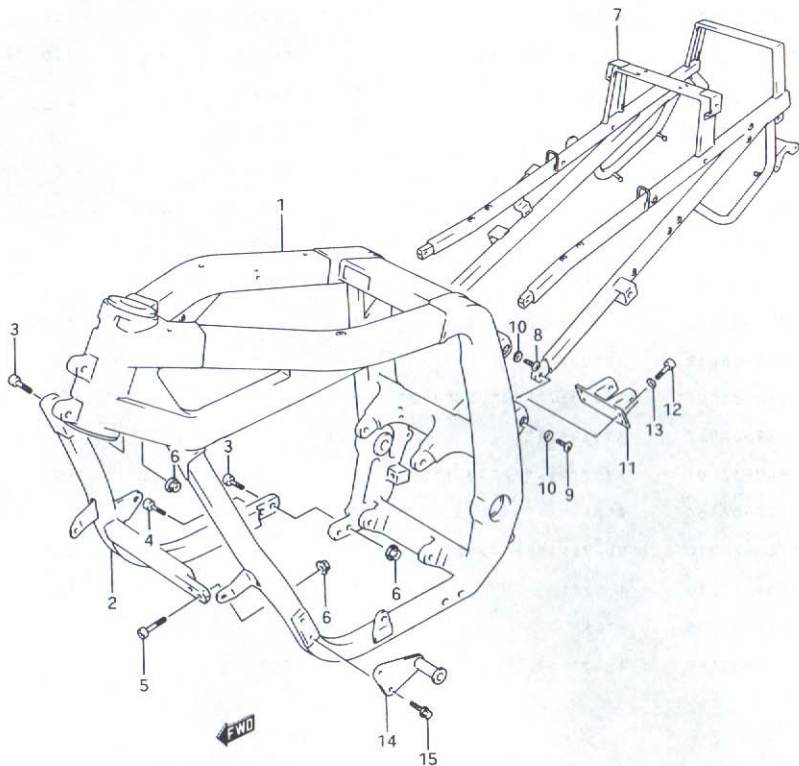


FIG. 31 (F-2) フレーム (TYPE L/M)

見出番号	品番	品名	使用個数	備考	標準作業時間
1-1	41100-33810	フレームセット	1	TYPE L	9.1
1-2	41100-33820	フレームセット	1	TYPE M	
2	41140-33C00	・チューブ、フレームダウン、ライト	1		1.8
3	07110-10357	・ホルト	3		
4	07110-10257	・ホルト	1		
5	07110-10408	・ホルト	2		
6	09159-10027	・ナット	5		
7-1	41200-33C00	・シートレール	1	TYPE L	1.5
7-2	41200-33C10	・シートレール	1	TYPE M	
8	43529-17D10	・ホルト、フットレストフック、レフト	2		
9	43529-17D00	・ホルト、フットレストフック、ライト	2		
10	09164-10005	・ワッシャ	4		
11	41762-12C01	フック、リヤクッションユニット	1		
12	09106-08083	ホルト、8X25	4		
13	09164-08015	ワッシャ	4		
14	41960-33C00	プレート、エンジンマウンチング	1		
15	01517-08165	ホルト	2		

FIG.31A(F-3) :
TYPE N

FIG-31 A

FIG. 31A (F-3) フレーム (TYPE N)

見出番号	品番	品名	使用回数	備考	標準作業時間
1	41100-33811	フレームセット	1		9.1
2	41140-33C00	・チューブ, フレームタウンス, ライト	1		1.8
3	07110-10357	・ホルト	3		
4	07110-10257	・ホルト	1		
5	07110-10408	・ホルト	2		
6	08322-11107	・ワッシャ	3		
7	09159-10027	・ナット	3		
8	08319-31107	・ナット	2		
9	41200-33C10	シートレール	1		1.5
10	43529-17D10	ホルト, フットレストフックセット, レフト	2		
11	43529-17D00	ホルト, フットレストフックセット, ライト	2		
12	09164-10005	ワッシャ	4		
13	41762-12C02	フックセット, リヤクッションユニット	1		
14	09106-08083	ホルト, 8X25	4		
15	09164-08015	ワッシャ	4		
16	41960-33C00	プレート, エンジンマウンティング	1		
17	01517-08165	ホルト	2		

4

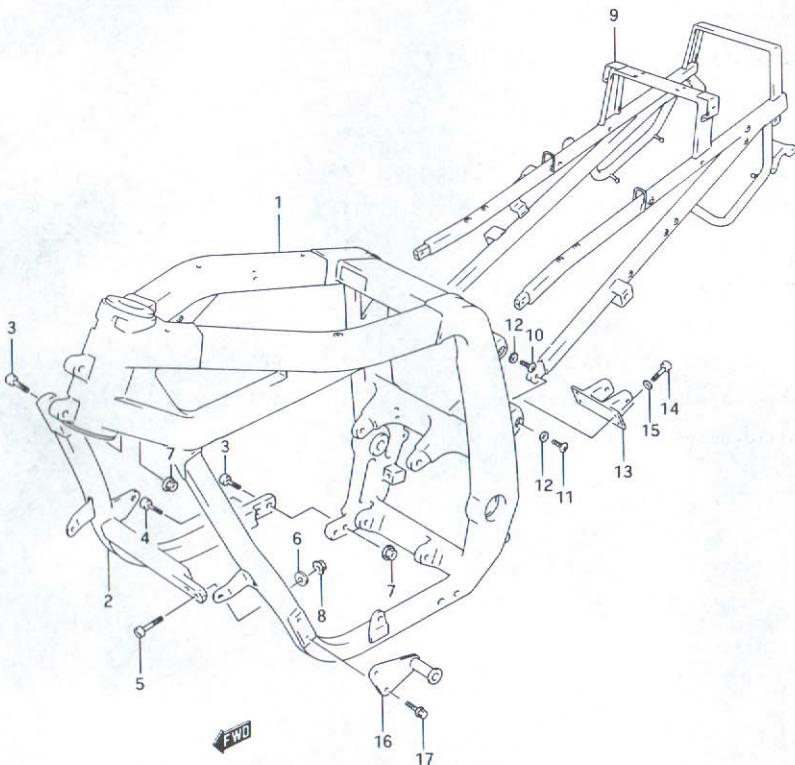


FIG. 32

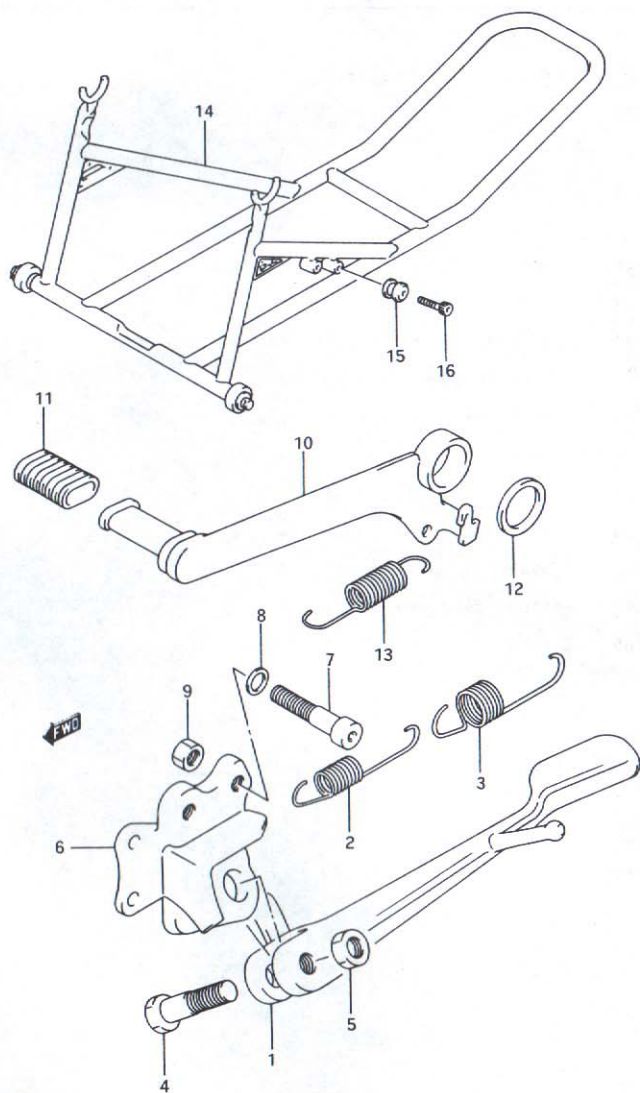


FIG. 32 (F-4) スタント

見出番号	品番	品名	使用個数	備考	標準作業時間
1	42310-33C00	スタント, フロツフ	1		0.3
2	09443-14058	スフリンク	1		
3	09443-19011	スフリンク	1		
4	09111-10036	ホルト	1		
5	08310-22105	ナツト	1		
6	42330-33C00	フアラツト, フロツフスタント	1		0.4
7	07110-08407	ホルト	2		
8	09164-08015	ワツシヤ	2		
9	08319-21088	ナツト	2		
10	43110-33C00	ハスタル, フレーキ	1		0.4
11	25652-49300	ラハ-キ, キヤシフトハスタル	1		
12	09161-18003	ワツシヤ, 18.2X27X1	1		
13	43211-33C00	スフリンク, リターン	1		
14	42100-32C00	スタントアツシ, リヤ	1	OPT	
15	61165-27A30	ホルタ, スタント	2	OPT	
16	07110-08305	ホルト	2	OPT	

4

FIG. 33

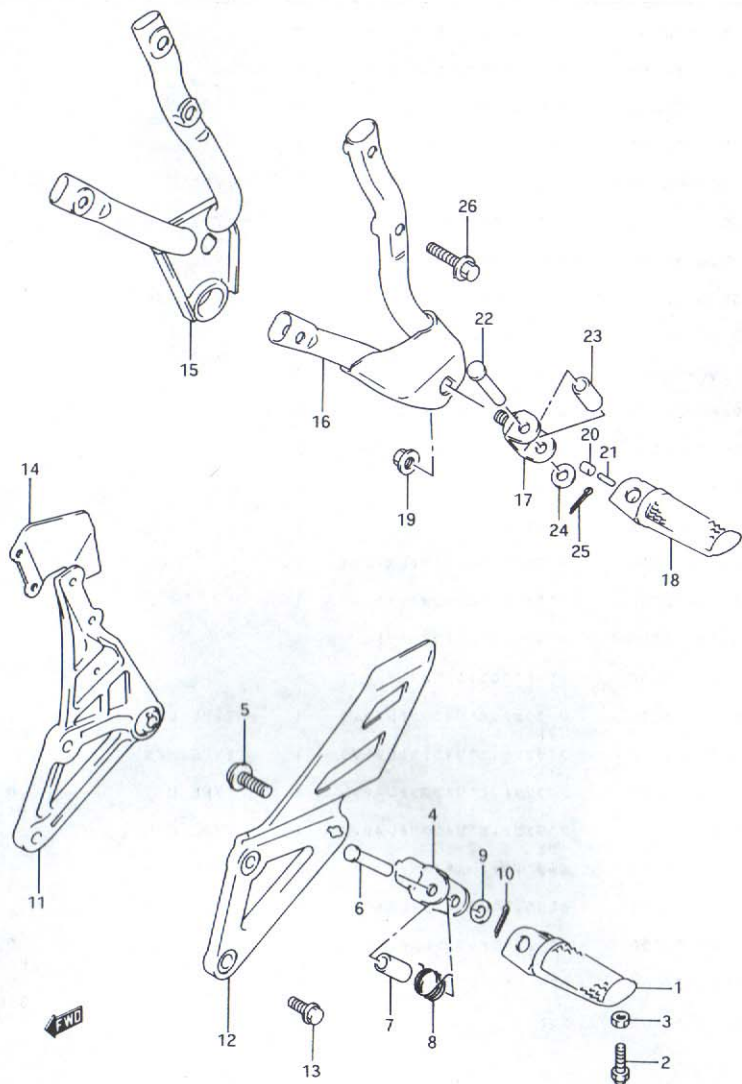


FIG. 33 (F-6) フートレスト

見出番号	品番	品名	使用個数	備考	標準作業時間
20	43691-33C00	クッション、フットレストホルダ*	2		
21	43612-17D00	ローラ、フットレストホルダ*	2		
22	09200-08067	ピン	2		
23	09180-08149	スベーク、8.1X12X22	2		
24	08322-11088	ワッシャ	2		
25	04111-25158	コッタピン	2		
26	01517-08307	ホルト	6		

4

FIG. 34

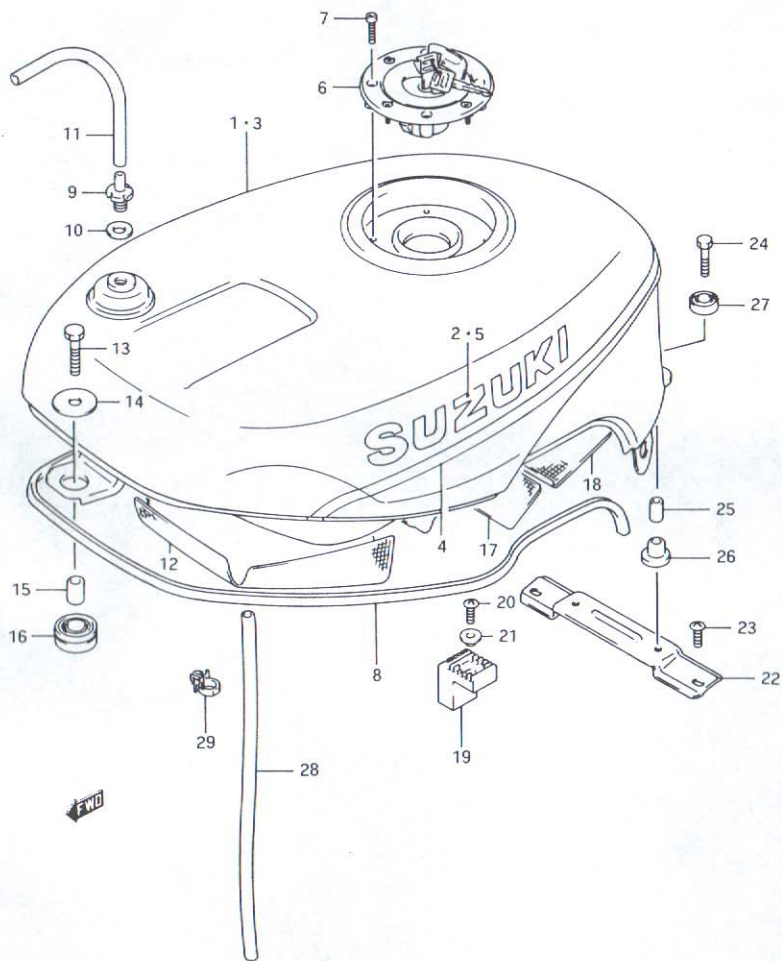


FIG. 34 (F-7) フューエル タンク (TYPE L)

見出番号	品番	品名	使用個数	備考	標準作業時間
1-1	44100-33C00-3SH	タンクアツシ, フューエル	1		0.5
1-2	44100-33C00-0UL	タンクアツシ, フューエル(シルハ ^ー)	1		
2-1	68111-01D00-0JW	・エンフ ^レ ム, フューエルタンク(ホワイ ト)	2	FOR 3SH	
2-2	68111-01D00-16B	・エンフ ^レ ム, フューエルタンク(シルハ ^ー)	2	FOR 0UL	
3	44100-33C10-D26	タンクアツシ, フューエル	1		0.5
4	68110-33C00-20G	・チーフ ^セ ット, フューエルタンク(ク ^レ)	1	FOR D26	
5	68111-12C00-33J	・エンフ ^レ ム, フューエルタンク(フラ ツク)	2	FOR D26	
6	44201-01851	キヤツフ ^セ ット, フューエルタンク	1		0.2
7	09106-05017	ホ ^ル ト, L:20	4		
8	68241-27A00	モ ^ル チ ^イ ンク, フューエルタンク	1		
9	44240-06B10	フ ^ラ ク ^ツ , フューエルタンクフ ^リ ーサ ^ー	1		
10	09168-12012	カ ^ス ケツ	1		
11	09352-50823-300	ホ ^ス , 5X8.2X300	1	L:300-290	
12	44191-33C10	シ ^ル ト ^ン , フューエルタンクヒ ^ー ト	1		
13	01517-08307	ホ ^ル ト	1		
14	09160-08001	ワツシヤ, 8.5X30X2.5	1		
15	09180-08048	ス ^ハ ^ー サ, 8X12X15	1		
16	44511-33C00	クツシヨ ^ン , フューエルタンクフ ^ロ ント, ロ ^フ	1		
17	44284-33C00	フ ^ロ テクタ, タ ^ン ク, フ ^ロ ント	1		
18	44285-33C00	フ ^ロ テクタ, タ ^ン ク, リヤ	1		
19	44545-33C00	クツシヨ ^ン , フューエルタンク, サイ ^ト	2		
20	02142-06207	スクリユ	2		
21	09169-06051	ワツシヤ	2		
22	44531-33C00	フ ^ラ ク ^ツ , フューエルタンクリヤ	1		
23	02142-06167	スクリユ	2		

FIG.34A(F-9) :
TYPE M
FIG.34B(F-11) :
TYPE N

FIG. 34

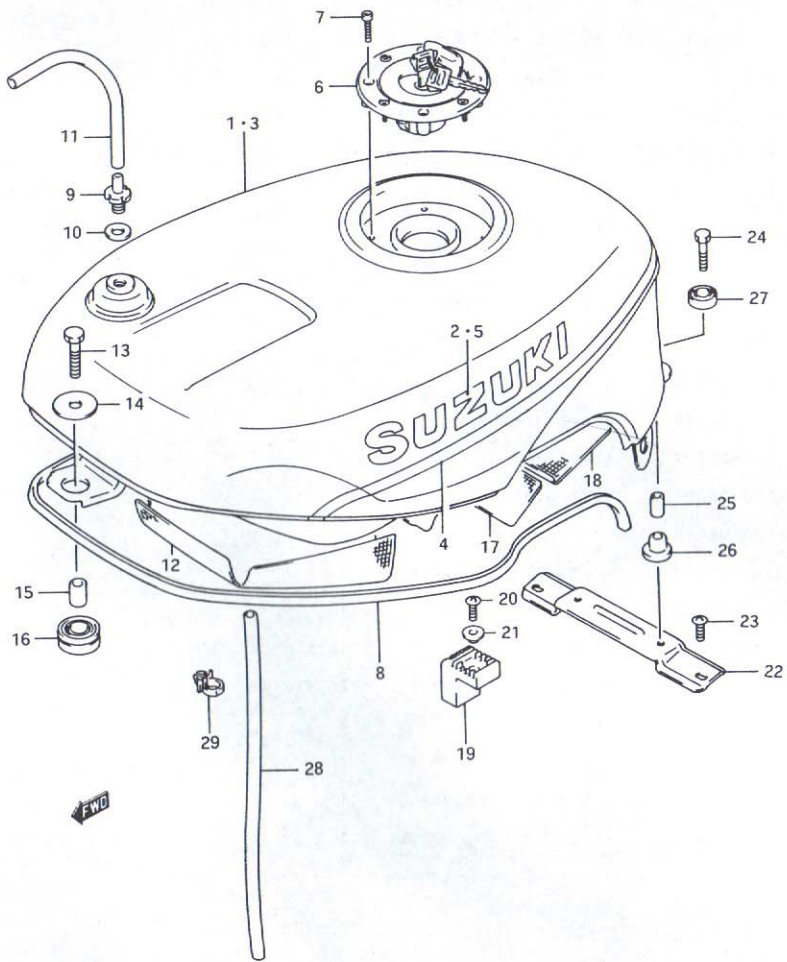


FIG. 34 (F-8) フuel タンク (TYPE L)

見山番号	品番	品名	使用個数	備考	標準作業時間
24	01517-06307	ボルト	2		
25	09180-06072	スワッチ, 6.4X9X18	2		
26	09320-10038	クッション	2		
27	09320-14017	クッション	2		
28	09352-70103-00A	ホース, 7X10.2X1000	1	L:1000-730	
29	09403-12312	クランプ	1		

FIG. 34A(F-9) :
TYPE M
FIG. 34B(F-11) :
TYPE N

FIG. 34 A

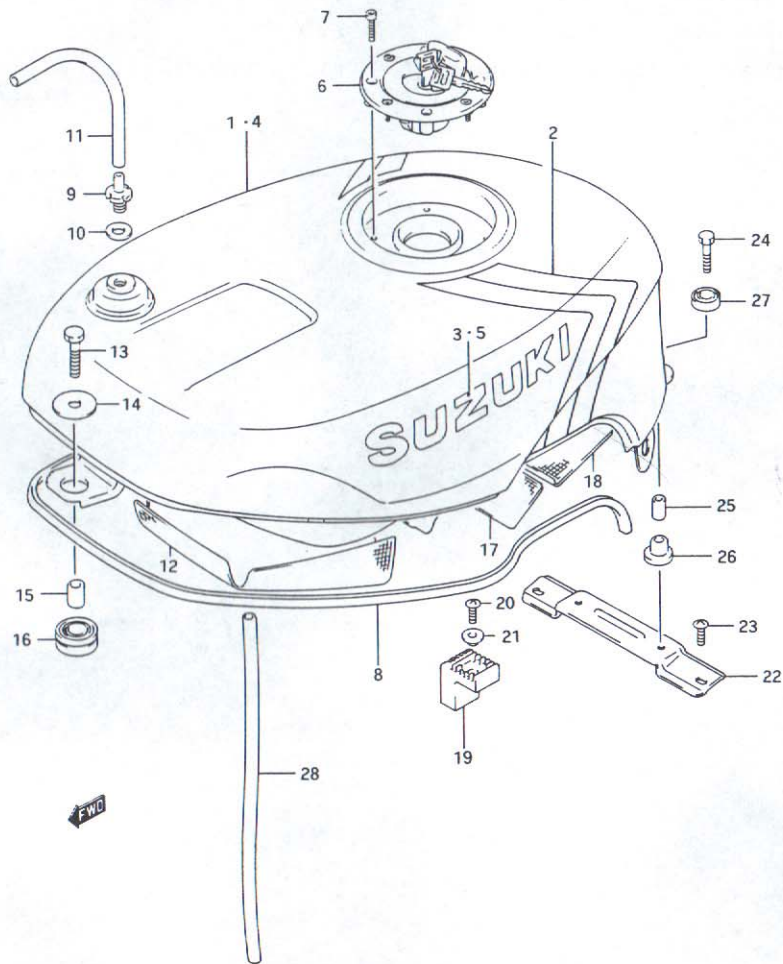


FIG. 34A (F-9) フューエル タンク (TYPE M)

見出番号	品番	品名	使用個数	備考	標準作業時間
1-1	44100-33C20-3SL	タンクアツシ,フューエル	1		0.5
1-2	44100-33C20-8RY	タンクアツシ,フューエル	1		
2-1	68110-33C11-3SH	・チーフ°セツト,フューエルタンク	1	FOR 3SL	
2-2	68110-33C11-H77	・チーフ°セツト,フューエルタンク	1	FOR 8RY	
3-1	68111-01D00-0JW	・エンフ°レム,フューエルタンク(ホワイ ト)	2	FOR 3SL	
3-2	68111-01D00-0FP	・エンフ°レム,フューエルタンク(シルハ "-)	2	FOR 8RY	
4	44100-33C30-08E	タンクアツシ,フューエル(フ°ラツク)	1		0.5
5	68111-01D00-13L	・エンフ°レム,フューエルタンク(シルハ "-)	2	FOR 08E	
6	44201-01851	キヤツフ°セツト,フューエルタンク	1		0.2
7	09106-05017	ホ°ルト,L:20	4		
8	68241-27A00	モ-ルチ°インク°,フューエルタンク	1		
9	44240-06B10	フ°ラツク°,フューエルタンクフ°リ-サ°	1		
10	09168-12012	カ°スケツト	1		
11	09352-50823-300	ホ-ス,5X8.2X300	1	L:300-290	
12	44191-33C10	シ-ルト°,フューエルタンクヒ-ト	1		
13	01517-08307	ホ°ルト	1		
14	09160-08001	ワツシヤ,8.5X30X2.5	1		
15	09180-08048	スハ°-サ,8X12X15	1		
16	44511-33C00	クツシヨソ,フューエルタンクフ°ロソ,ロ フ°	1		
17	44284-33C00	フ°ロチクタ,タンク,フ°ロソ	1		
18	44285-33C00	フ°ロチクタ,タンク,リヤ	1		
19	44545-33C00	クツシヨソ,フューエルタンク,サイト°	2		
20	02142-06207	スクリユ	2		
21	09169-06051	ワツシヤ	2		
22	44531-33C00	フ°ラツク°,フューエルタンクリヤ	1		
23	02142-06167	スクリユ	2		

FIG. 34B(F-11) :
TYPE N

FIG. 34 A

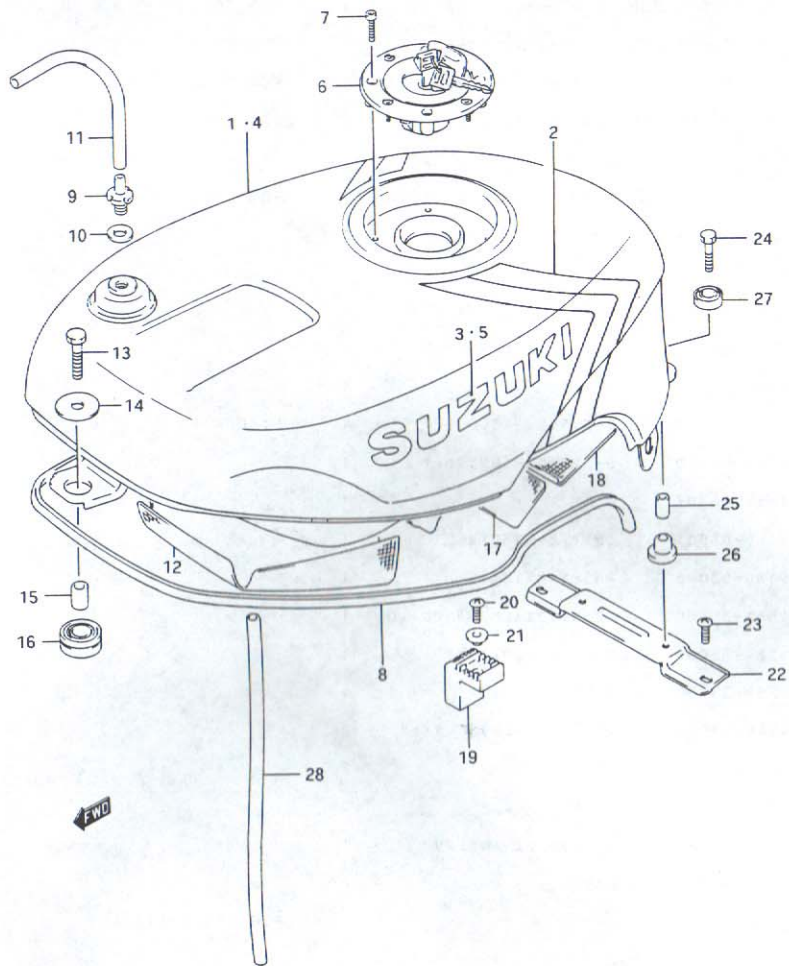


FIG. 34A (F-10) フuel Tank (TYPE M)

見出番号	品番	品名	使用個数	備考	標準作業時間
24	01517-06307	ホルト	2		
25	09180-06072	スワ-サ.6.4X9X18	2		
26	09320-10038	クッション	2		
27	09320-14017	クッション	2		
28	09352-70103-00A	ホ-ス.7X10.2X1000	1	L:1000-730	

FIG. 34B(F-11) :
TYPE N

4

FIG. 34 B

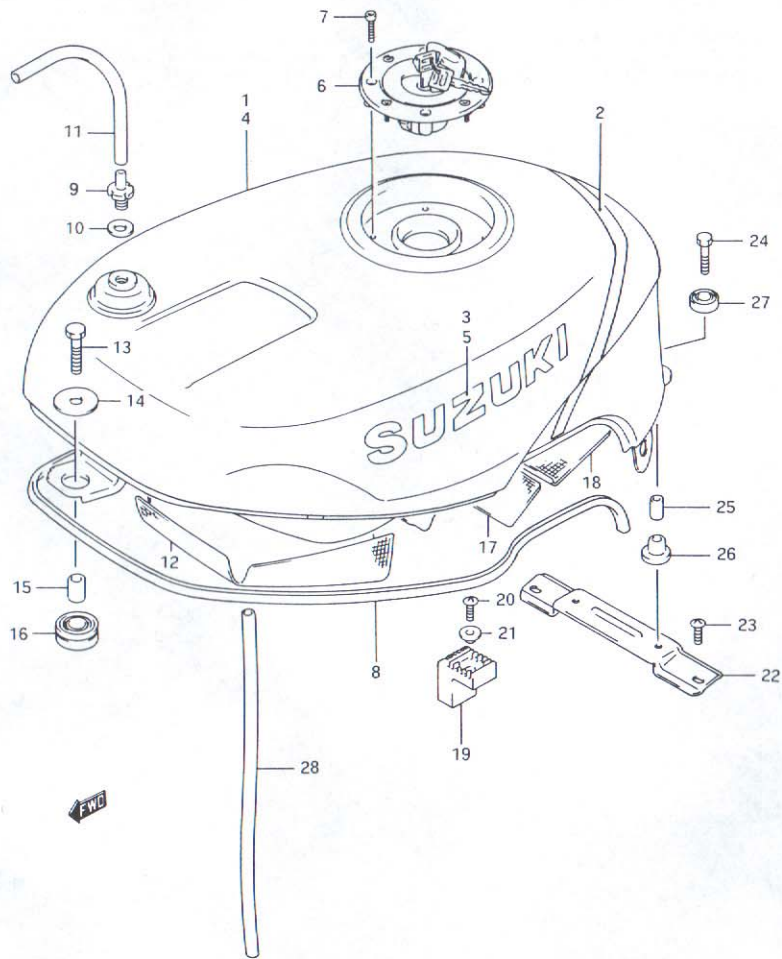


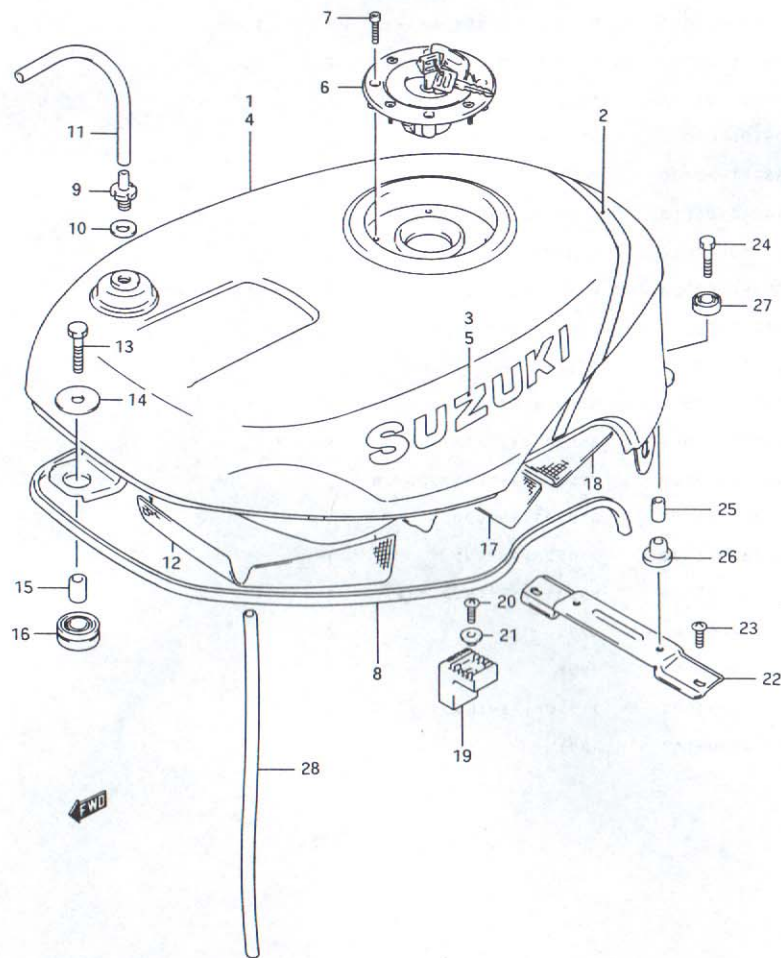
FIG. 34B (F-11) フューエル タンク (TYPE N)

見出し番号	品番	品名	使用個数	備考	標準作業時間
1	44100-33C40-N67	タンクアツシ,フューエル	1		0.5
2	68115-33C00-N68	・チーフ,フューエルタンク	1		
3	68111-01D00-0FP	・エンフ"レム,フューエルタンク(シルハ "-)	2		
4	44100-33C50-0UL	タンクアツシ,フューエル(シルハ"-)	1		0.5
5	68111-01D00-16B	・エンフ"レム,フューエルタンク(シルハ "-)	2		
6	44201-01851	キャツフ"セット,フューエルタンク	1		0.2
7	09106-05017	ホ"ルト,L:20	4		
8	68241-27A00	モ"ルチ"インク",フューエルタンク	1		
9	44240-06B10	フ"ラク",フューエルタンクフ"リーサ"	1		
10	09168-12012	カ"スケツト	1		
11	09352-50823-300	ホ"ス,5X8.2X300	1	L:300-290	
12	44191-33C10	シ"ルト",フューエルタンクヒート	1		
13	01517-08307	ホ"ルト	1		
14	09160-08001	ワツシヤ,8.5X30X2.5	1		
15	09180-08048	ス"ーサ,8X12X15	1		
16	44511-33C00	クツシヨ"ン,フューエルタンクフ"ロント,ロ フ	1		
17	44284-33C00	フ"ロチクタ,タンク,フ"ロント	1		
18	44285-33C00	フ"ロチクタ,タンク,リヤ	1		
19	44545-33C00	クツシヨ"ン,フューエルタンク,サイト"	2		
20	02142-06207	スクリユ	2		
21	09169-06051	ワツシヤ	2		
22	44531-33C00	フ"ラケツト,フューエルタンクリヤ	1		
23	02142-06167	スクリユ	2		

FIG. 34B

FIG. 34B (F-12) フューエル タンク (TYPE N)

見出番号	品番	品名	使用個数	備考	標準作業時間
24	01517-06307	ボルト	2		
25	09180-06072	スハ-サ, 6.4X9X18	2		
26	09320-10038	クッション	2		
27	09320-14017	クッション	2		
28	09352-70103-00A	ホ-ス, 7X10.2X1000	1	L:1000+730	



4

FIG. 35

FIG. 35 (F-13) フューエル コック

見出し番号	品番	品名	使用個数	備考	標準作業時間
1-1	44300-17C01	コックアツシ, フューエル	1	TYPE L/M	0.5
1-2	44300-17C02	コックアツシ, フューエル	1	TYPE N	
2	44306-17C00	・レバー, フューエルコック	1		
3	44305-17C00	・リンク, フューエルタンクシヨイント	1		
4	02112-04126	・スクリユ	1		
5	08321-21046	・ロックワツシヤ	1		
6	09128-06006	スクリユ, 6X20	2		
7	09168-06026	カゝスケット, 6.4X11.5X0.8	2		
8	09354-70113-600	ホース, 7X11X600	1	L:600-320	
9	44441-33C01	ホース, フューエル, レフト	1		
10	09401-12403	クリツク	2		
11	09440-13054	スフゝリンク	1		

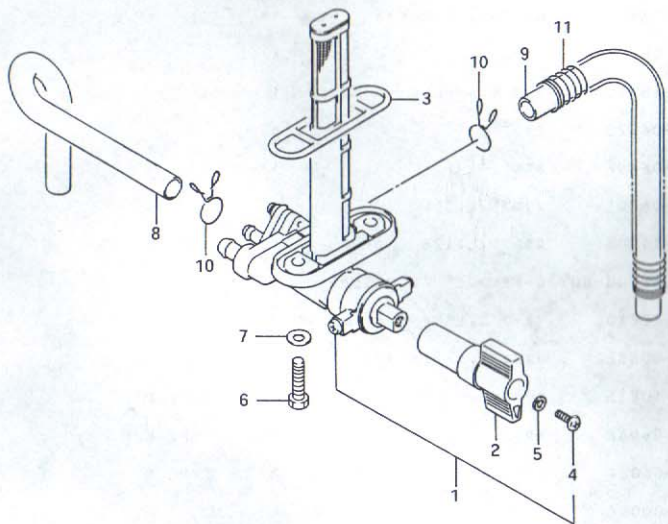


FIG. 36

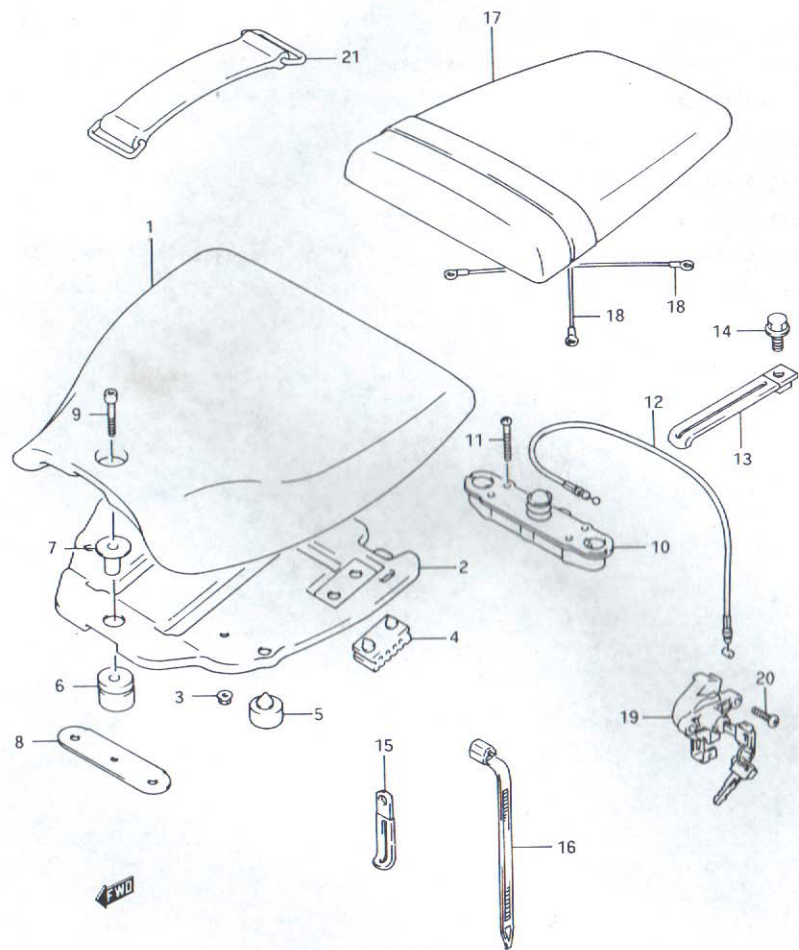


FIG. 36 (G-2) シート

見出番号	品番	品名	使用個数	備考	標準作業時間
1	45100-33C00-58R	シートアツシ(フ ラツク)	1		0.2
2	45111-33C00	・フレーム, シートホールド	1		
3	08316-26046	・ナツト	6		
4	45149-31300	・クツシヨソ	2		
5	09321-10011	・クツシヨソ	2		
6	45149-22D00	・クツシヨソ, シート	1		
7	45219-22D00	・カラー, フロソ	1		
8	45119-22D00	フ レート, シートフロント	1		
9	07110-06355	ホ ルト	1		
10	45220-13601	ロックアツシ, シートストライカ	1		0.4
11	02112-06306	スクリユ	4		
12	45280-48B10	ケー フ ァル, シートロック	1		
13	09404-06425	クランフ	1		
14	01517-06108	ホ ルト	1		
15	09404-06201	クランフ, L:35	1		
16	09407-14403	クランフ, L:125	1		
17	45300-33C00-6BY	シートアツシ, ヒ° リオン(フ ラツク)	1		0.2
18	45280-12C10	・ケー フ ァル, ヒ° リオンシート	2		
19-1	95700-10832	ロックセツト, シート/ヘルメツト	1	TYPE L	0.3
19-2	95700-10833	ロックセツト, シート/ヘルメツト	1	TYPE M/N	
20-1	09139-06048	スクリユ	2	TYPE L/M	
20-2	09139-06064	スクリユ, 6X14	2	TYPE N	
21	09462-00046	ハ ン ト	1		

FIG. 37

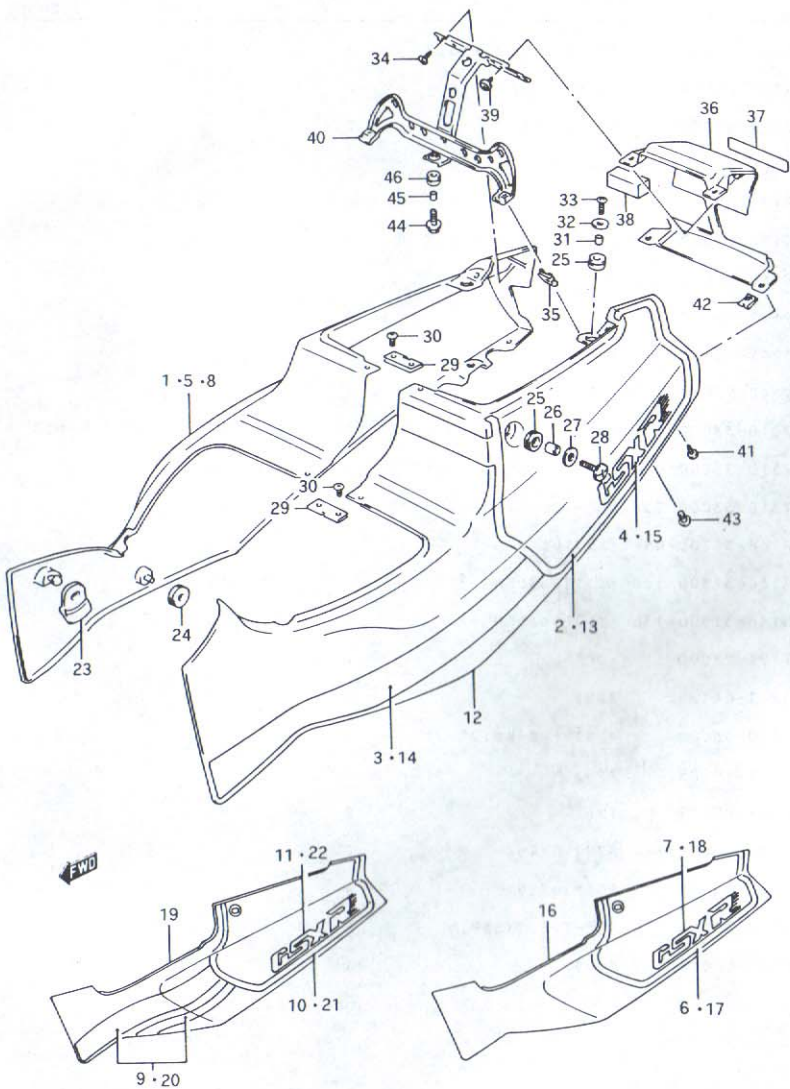


FIG. 37 (G-3) フレームカバー (TYPE L)

見出番号	品番	品名	使用個数	備考	標準作業時間
1	47110-33C00-3SL	カバー、フレーム、ライト	1	FOR 3SH	0.3
2	68130-33C00-0NE	・テーフセット、フレームカバー、リヤ、ライト(フルー)	1	FOR 3SL	
3	68135-33C00-0MB	・テーフ、フレームカバー、フロント、ライト(フルー)	1	FOR 3SL	
4	68131-33C00-D15	・エンブレム、フレームカバー	1	FOR 3SL	
5	47110-33C10-D23	カバー、フレーム、ライト	1	FOR 0UL	0.3
6	68135-33C10-16B	・テーフ、フレームカバー、リヤ、ライト(シルバー)	1	FOR D23	
7	68131-33C10-D23	・エンブレム、フレームカバー	1	FOR D23	
8	47110-33C20-C67	カバー、フレーム、ライト	1	FOR D26	0.3
9	68130-33C10-D27	・テーフセット、フレームカバー、フロント、ライト	1	FOR C67	
10	68135-33C10-0ED	・テーフ、フレームカバー、リヤ、ライト(クレー)	1	FOR C67	
11	68131-33C10-80A	・エンブレム、フレームカバー	1	FOR C67	
12	47210-33C00-3SL	カバー、フレーム、レフト	1	FOR 3SH	0.3
13	68140-33C00-0NE	・テーフセット、フレームカバー、リヤ、レフト(フルー)	1	FOR 3SL	
14	68145-33C00-0MB	・テーフ、フレームカバー、フロント、レフト(フルー)	1	FOR 3SL	
15	68131-33C00-D15	・エンブレム、フレームカバー	1	FOR 3SL	
16	47210-33C10-D23	カバー、フレーム、レフト	1	FOR 0UL	0.3
17	68145-33C10-16B	・テーフ、フレームカバー、リヤ、レフト(シルバー)	1	FOR D23	
18	68131-33C10-D23	・エンブレム、フレームカバー	1	FOR D23	
19	47210-33C20-C67	カバー、フレーム、レフト	1	FOR D26	0.3
20	68140-33C10-D27	・テーフセット、フレームカバー、フロント、レフト	1	FOR C67	
21	68145-33C10-0ED	・テーフ、フレームカバー、リヤ、レフト(クレー)	1	FOR C67	
22	68131-33C10-80A	・エンブレム、フレームカバー	1	FOR C67	
23	47164-12C01	クッション、フレームカバー、フロント	2		
24	09320-08018	クッション	2		
25	94433-26B00	クッション	4		

FIG. 37A(G-5) :
TYPE M
FIG. 37B(G-7) :
TYPE N

FIG. 37

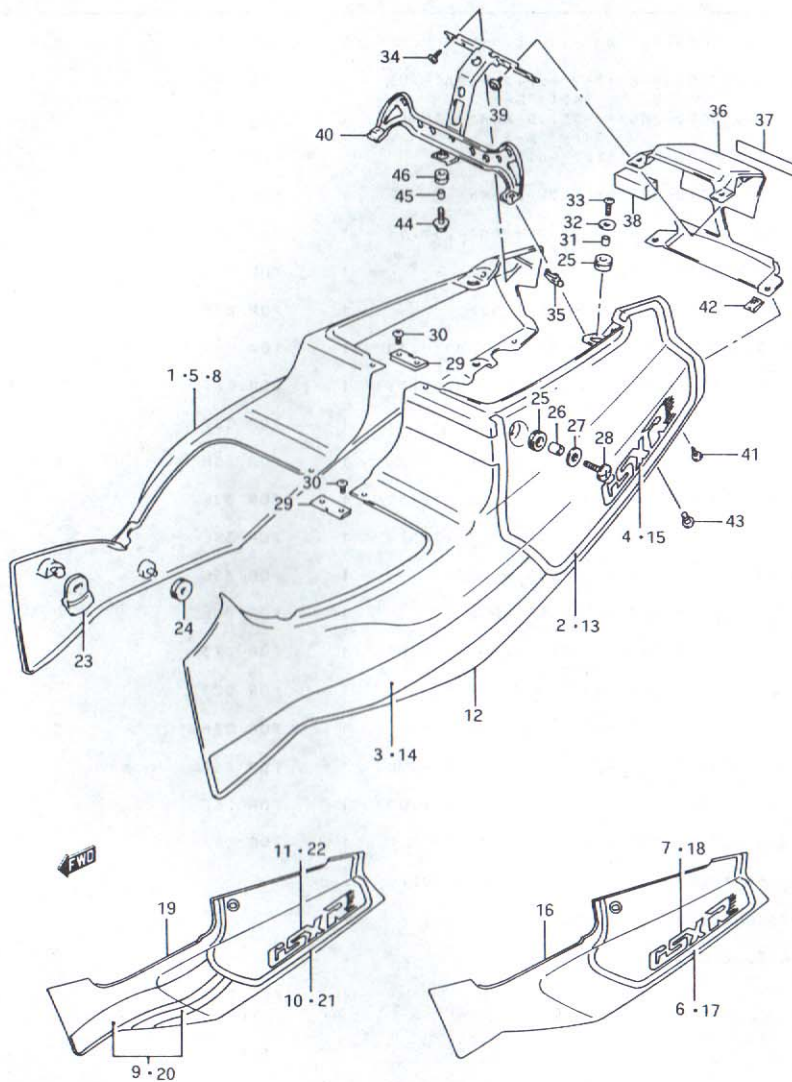


FIG. 37 (G-4) フレームカバー (TYPE L)

見出番号	品番	品名	使用個数	備考	標準作業時間
26	09180-06027	スベ-サ, 6.3X9.1X6.7	2		
27	09160-06054	ワツシヤ, 6.5X22X1.6	2		
28	09139-06050	スクリユ, 6X20	2		
29	47168-12C00	ナツト, フレ-ムカバー-, センタ	2		
30	09139-05020	スクリユ	4		
31	09180-06027	スベ-サ, 6.3X9.1X6.7	2		
32	09160-06063	ワツシヤ, 6.5X22X1.6	2		
33	09139-06063	スクリユ, 6X20	2		
34	03241-15125	スクリユ	2		
35	09148-05019	ナツト	2		
36-1	47310-33C00-0JW	カバー-, フレ-ム, センタ(ホワイト)	1	FOR 3SH	0.3
36-2	47310-33C00-0UL	カバー-, フレ-ム, センタ(シルバ-)	1	FOR OUL	
36-3	47310-33C00-33J	カバー-, フレ-ム, センタ(フ-ラツク)	1	FOR D26	
37-1	68166-31300-0NE	・エンフ-レム(フル-)	1	FDR 0JW	
37-2	68166-31300-16B	・エンフ-レム(シルバ-)	1	FOR OUL	
37-3	68166-31300-13L	・エンフ-レム(シルバ-)	1	FOR 33J	
38	47191-22D00	・ラハ-	2		
39	03241-04125	スクリユ	2		
40	47410-33C00	フ-ラツクツ, ナ-ルランフ-, リヤ	1		0.3
41	03241-15125	スクリユ	2		
42	09148-05019	ナツト	2		
43	09136-06062	スクリユ, 6X16	2		
44	09116-06010	ホルト, 6X20	1		
45	09180-06044	スベ-サ, 6.1X8X9.5	1		
46	09320-08048	ワツシヨソ	1		

FIG. 37A(G-5) :
TYPE M
FIG. 37B(G-7) :
TYPE N

FIG. 37A

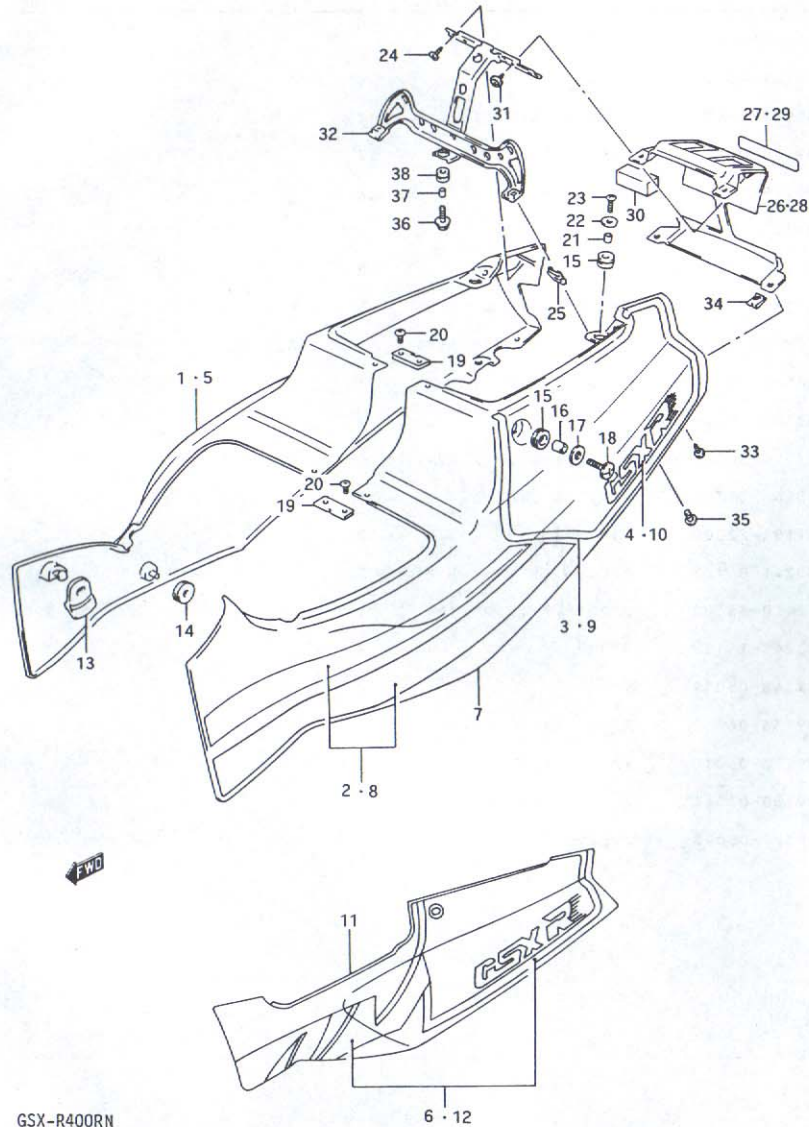


FIG. 37A (G-5) フレーム カバー (TYPE M)

見出番号	品番	品名	使用個数	備考	標準作業時間
1-1	47110-33C40-0JW	カバー、フレーム、ライト(ホワイト)	1	FOR 3SL	0.3
1-2	47110-33C40-13Z	カバー、フレーム、ライト(ブラック)	1	FOR 8RY	
2-1	68130-33C21-3SR	・チーフセット、フレームカバー、ライト	1	FOR 0JW	
2-2	68130-33C21-F75	・チーフセット、フレームカバー、ライト	1	FOR 13Z	
3-1	68135-33C20-0NE	・チーフ、フレームカバー、ライト(フルー)	1	FOR 0JW	
3-2	68135-33C20-0FP	・チーフ、フレームカバー、ライト(シルー)	1	FOR 13Z	
4-1	68131-33C20-3RZ	・エンブレム、フレームカバー	1	FOR 0JW	
4-2	68131-33C20-8RY	・エンブレム、フレームカバー	1	FOR 13Z	
5	47110-33C50-08E	カバー、フレーム、ライト(ブラック)	1	FOR 08E	0.3
6	68130-33C32-1GU	・チーフセット、フレームカバー、ライト(フルー/ビーク)	1		
7-1	47210-33C40-0JW	カバー、フレーム、ライト(ホワイト)	1	FOR 3SL	0.3
7-2	47210-33C40-13Z	カバー、フレーム、ライト(ブラック)	1	FOR 8RY	
8-1	68140-33C21-3SR	・チーフセット、フレームカバー、ライト	1	FOR 0JW	
8-2	68140-33C21-F75	・チーフセット、フレームカバー、ライト	1	FOR 13Z	
9-1	68145-33C20-0NE	・チーフ、フレームカバー、ライト(フルー)	1	FOR 0JW	
9-2	68145-33C20-0FP	・チーフ、フレームカバー、ライト(シルー)	1	FOR 13Z	
10-1	68131-33C20-3RZ	・エンブレム、フレームカバー	1	FOR 0JW	
10-2	68131-33C20-8RY	・エンブレム、フレームカバー	1	FOR 13Z	
11	47210-33C50-08E	カバー、フレーム、ライト(ブラック)	1	FOR 08E	0.3
12	68140-33C32-1GU	・チーフセット、フレームカバー、ライト(フルー/ビーク)	1		
13	47164-12C01	クッション、フレームカバー、フロント	2		
14	09320-08018	クッション	2		
15	94433-26B00	クッション	4		
16	09180-06027	スチール、6.3X9.1X6.7	2		
17	09160-06054	ワッシャー、6.5X22X1.6	2		
18	09139-06050	スクリュー、6X20	2		

FIG. 37B(G-7) : TYPE N

FIG. 37A

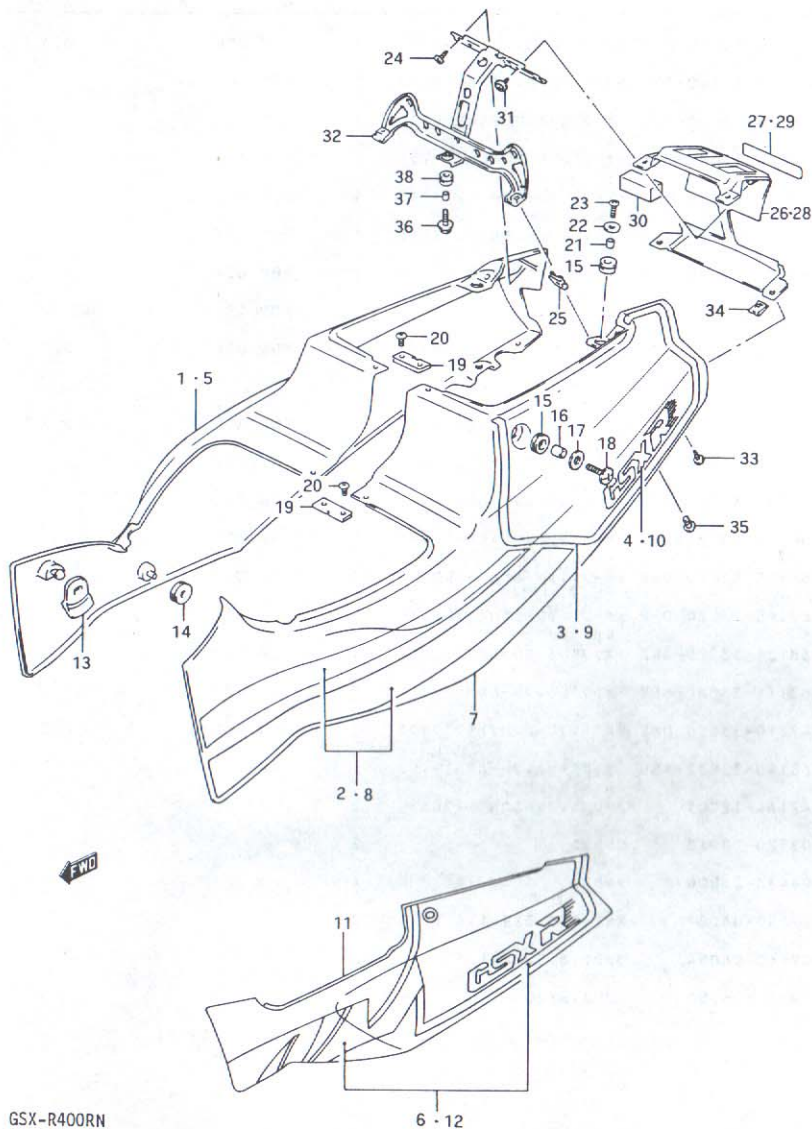
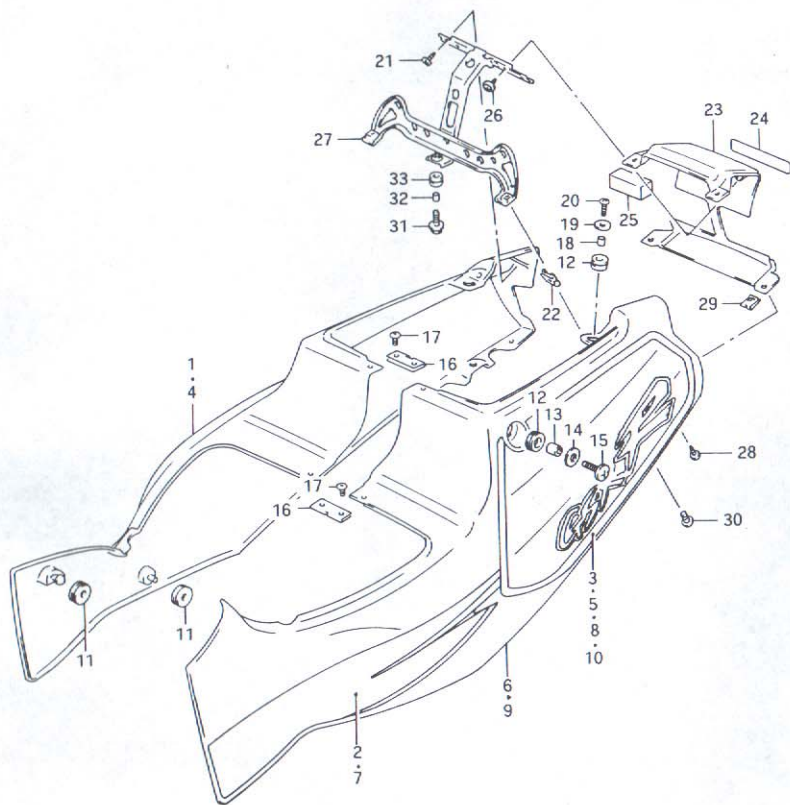


FIG. 37A (G-6) フレームカバー (TYPE M)

見出番号	品番	品名	使用個数	備考	標準作業時間
19	47168-12C00	ナット, フレームカバー, センタ	2		
20	09139-05020	スクリュー	4		
21	09180-06027	スプーサ, 6.3X9.1X6.7	2		
22	09160-06063	ワッシャ, 6.5X22X1.6	2		
23	09139-06063	スクリュー, 6X20	2		
24	03241-15125	スクリュー	2		
25	09148-05019	ナット	2		
26-1	47310-33C00-0JW	カバー, フレーム, センタ(ホワイト)	1	FOR 3SL	0.3
26-2	47310-33C00-13Z	カバー, フレームセンタ(ブラック)	1	FOR 8RY	
27-1	68166-31300-ONE	エンブレム(フルー)	1	FOR 0JW	
27-3	68166-31300-0FP	エンブレム(シルバー)	1	FOR 13Z	
28	47310-33C00-08E	カバー, フレームセンタ(ブラック)	1	FOR 08E	0.3
29	68166-31300-13L	エンブレム(シルバー)	1		
30	47191-22D00	カバー	2		
31	03241-04125	スクリュー	2		
32	47410-33C00	ブラケット, テールランプ, リヤ	1		0.3
33	03241-15125	スクリュー	2		
34	09148-05019	ナット	2		
35	09136-06062	スクリュー, 6X16	2		
36	09116-06010	ホルト, 6X20	1		
37	09180-06044	スプーサ, 6.1X8X9.5	1		
38	09320-08048	クッション	1		

FIG. 37B(G-7) :
TYPE N

FIG. 37 B



見出番号	品番	品名	使用個数	備考	標準作業時間
1	47110-33C80-0JW	カハ ^ン 、フレーム、ライト(ホワイト)	1	FOR N67	0.3
2	68135-33C40-N71	・テ ^ー フ、フレームカハ ^ン 、ライト	1	FOR OJW	
3	68136-33C10-N73	・テ ^ー フ、フレームカハ ^ン -セ ^ン ツケン、ライト	1	FOR OJW	
4	47110-33C90-0UL	カハ ^ン 、フレーム、ライト(シルバ ^ー)	1	FOR OUL	0.3
5	68136-33C20-A9R	・テ ^ー フ、フレームカハ ^ン -セ ^ン ツケン、ライト	1	FOR OUL	
6	47210-33C80-0JW	カハ ^ン 、フレーム、レフト(ホワイト)	1	FOR N67	0.3
7	68145-33C40-N71	・テ ^ー フ、フレームカハ ^ン 、レフト	1	FOR OJW	
8	68146-33C10-N73	・テ ^ー フ、フレームカハ ^ン -セ ^ン ツケン、レフト	1	FOR OJW	
9	47210-33C90-0UL	カハ ^ン 、フレーム、レフト(シルバ ^ー)	1	FOR OUL	0.3
10	68146-33C20-A9R	・テ ^ー フ、フレームカハ ^ン -セ ^ン ツケン、レフト	1	FOR OUL	
11	09320-08018	クツシヨ ^ン	4		
12	94433-26B00	クツシヨ ^ン	4		
13	09180-06027	ス ^ワ ー ^サ 、6.3X9.1X6.7	2		
14	09160-06054	ワツシヤ、6.5X22X1.6	2		
15	09139-06050	スクリユ、6X20	2		
16	47168-12C00	ナツト、フレームカハ ^ン 、センタ	2		
17	02142-05106	スクリユ	4		
18	09180-06027	ス ^ワ ー ^サ 、6.3X9.1X6.7	2		
19	09160-06063	ワツシヤ、6.5X22X1.6	2		
20	02142-06205	スクリユ	2		
21	03241-15125	スクリユ	2		
22	09148-05019	ナツト	2		
23-1	47310-33C00-0LX	カハ ^ン 、フレームセンタ(ホワイト)	1	FOR N67	0.3
23-2	47310-33C00-0UL	カハ ^ン 、フレーム、センタ(シルバ ^ー)	1	FOR OUL	
24-1	68166-31300-16B	・エンフ ^レ ム(シルバ ^ー)	1	FOR OLX	
24-3	68166-31300-0FP	・エンフ ^レ ム(シルバ ^ー)	1	FOR OUL	
25	47191-22D00	・ラハ ^ン	2		
26	03241-04125	スクリユ	2		

FIG. 37 B

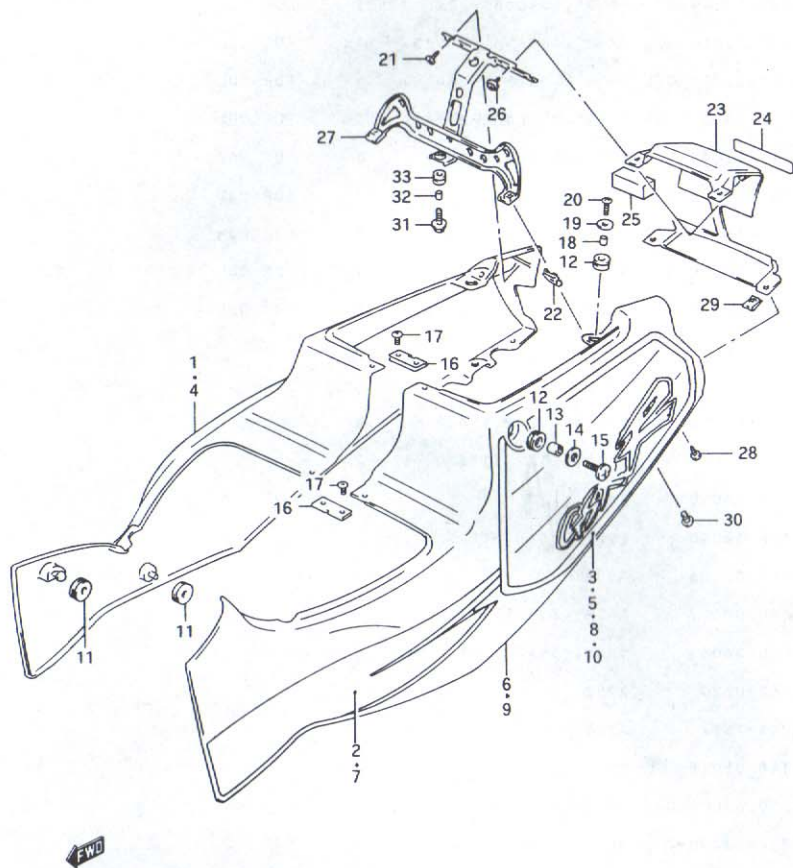


FIG. 37B (G-8) フレーム カリアー (TYPE N)

見出番号	品番	品名	使用個数	備考	標準作業時間
27	47410-33C00	フラケット, テールランプ, リヤ	1		0.3
28	03241-15125	スクリュー	2		
29	09148-05019	ナット	2		
30	09136-06062	スクリュー, 6X16	2		
31	09116-06010	ホルト, 6X20	1		
32	09180-06044	スペーサ, 6.1X8X9.5	1		
33	09320-08048	クッション	1		

FIG. 38

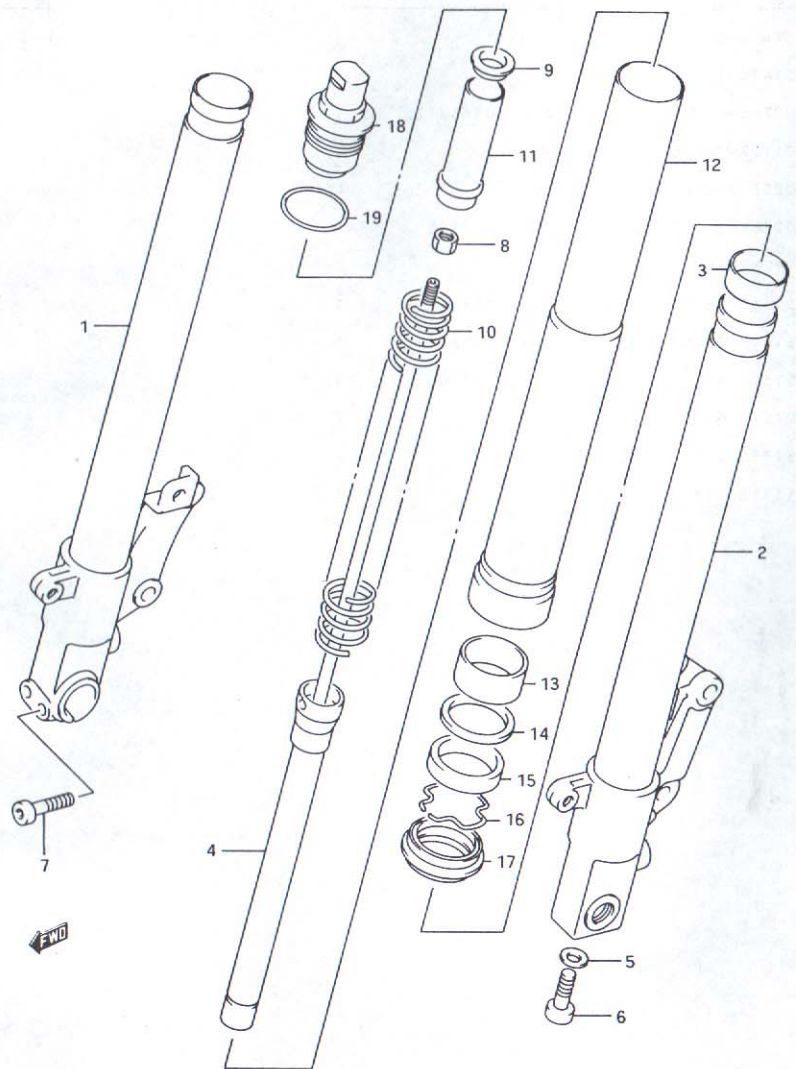


FIG. 38 (G-9) フロントフォーク

見出番号	品番	品名	使用個数	備考	標準作業時間
	51103-33C00	フォークアッシー, ライト	1	KYB, TYPE L	W0.9 B(1.1)
	51103-33C20	フォークアッシー, ライト	1	KYB, TYPE M/N	
	51104-33C00	フォークアッシー, レフト	1	KYB, TYPE L	W0.9 B(1.1)
	51104-33C20	フォークアッシー, レフト	1	KYB, TYPE M/N	
1	51110-33C00	チューブ, インナ, ライト	1		1.1 B(1.3)
2	51120-33C00	チューブ, インナ, レフト	1		1.1 B(1.3)
3	51121-28C00	ピストン	2		
4	51146-33C00	シリンダ	2		
5	51148-40300	カスケツト, シリンダ	2		
6	51147-40300	ホルト, シリンダ	2		
7	51328-27C20	ホルト, ステムハツト	2		
8	51352-13A60	ナツト, ロツト	2		
9	51172-33C00	カイト, スヘーサ	2		
10	51171-33C00	スプリング, メイン	2		
11	51176-33C00	スヘーサ, スプリング	2		
12-1	51130-33C00	チューブ, アクタ	2	TYPE L	1.1 B(1.3)
12-2	51130-33C20	チューブ, アクタ	2	TYPE M/N	
13	51167-40C40	メタル, スライト	2		
14	51158-05A00	ワツシヤ	2		
15	51153-06C00	シール, オイル	2		
16	51156-49440	リング, オイルシールスタッパ	2		
17	51173-40C40	シール, タースト	2		
18	51351-33C00	キヤツツアッシー, フォーク	2		
19	51117-28C00	ロリング	2		

FIG.39

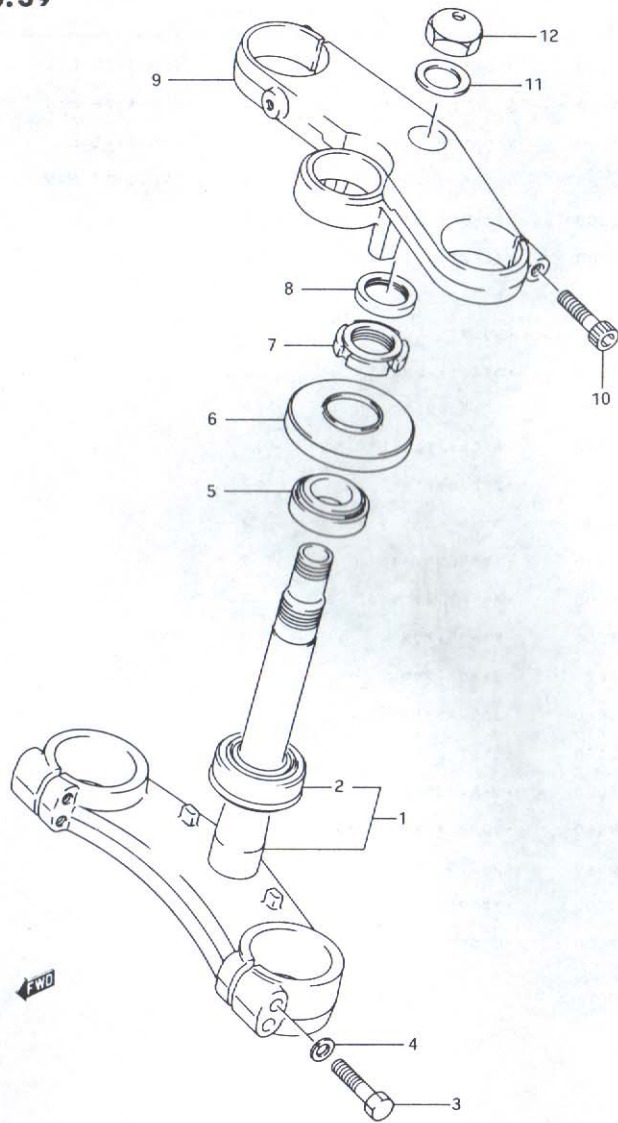


FIG.39 (G-10) ステアリング ステム

見出番号	品番	品名	使用個数	備考	標準作業時間
1-1	51410-33C00	ステム, ステアリング	1	TYPE L	1.5
1-2	51410-33C20	ステム, ステアリング	1	TYPE M/N	
2	09265-30009	・ヘッドアリンク, 30X55X17	1		1.7
3	01107-08455	ボルト	4		
4	08321-31084	ロックワッシャ	4		
5	09265-25008	ヘッドアリンク, 25X47X15	1		
6	09285-34006	オイルシール	1		
7	51631-28000	ナット, ステアリングステム	1		
8	51632-33C00	スヘーサ, ステアリングステム	1		
9	51311-33C00	ヘッド, ステアリングステム	1		
10	07110-08405	ボルト	2		
11	51356-24B01	ワッシャ	1		
12	51353-28A10	ナット	1		

4

FIG.40

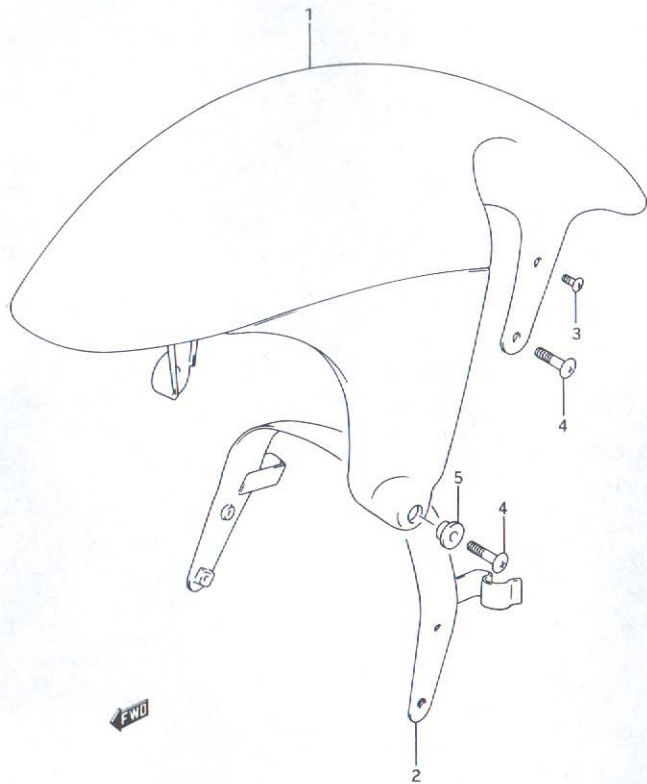


FIG. 40 (H-2) フロント フェンダ*

見出番号	品番	品名	使用個数	備考	標準作業時間
1-1	53110-22D00-0NE	フェンダ*,フロント(フルー)	1	FOR 3SH -53110-22D40-0NE	0.2
1-2	53110-22D00-33J	フェンダ*,フロント(フ`ラツク)	1	FOR D26 -53110-22D40-33J	
1-3	53110-22D00-0UL	フェンダ*,フロント(シルハ`)	1	FOR OUL	
1-4	53110-22D00-0NG	フェンダ*,フロント(フルー)	1	FOR 3SL	
1-5	53110-22D00-28V	フェンダ*,フロント(レット)	1	FOR 8RY	
1-6	53110-22D00-08E	フェンダ*,フロント(フ`ラツク)	1	FOR 08E	
1-7	53110-22D00-0NH	フェンダ*,フロント(レット)	1	FOR N67	
1-8	53110-22D40-0NE	フェンダ*,フロント(フルー)	1	FOR 3SH	
1-9	53110-22D40-33J	フェンダ*,フロント(フ`ラツク)	1	FOR D26	
2	53115-22D00	・フレース,フロントフェンダ*,リヤ	1		0.3
3	02142-04105	・スクリユ	2		
4	09139-06028	スクリユ,6X20	4		
5	09161-06021	ワツシヤ	2		

FIG.41

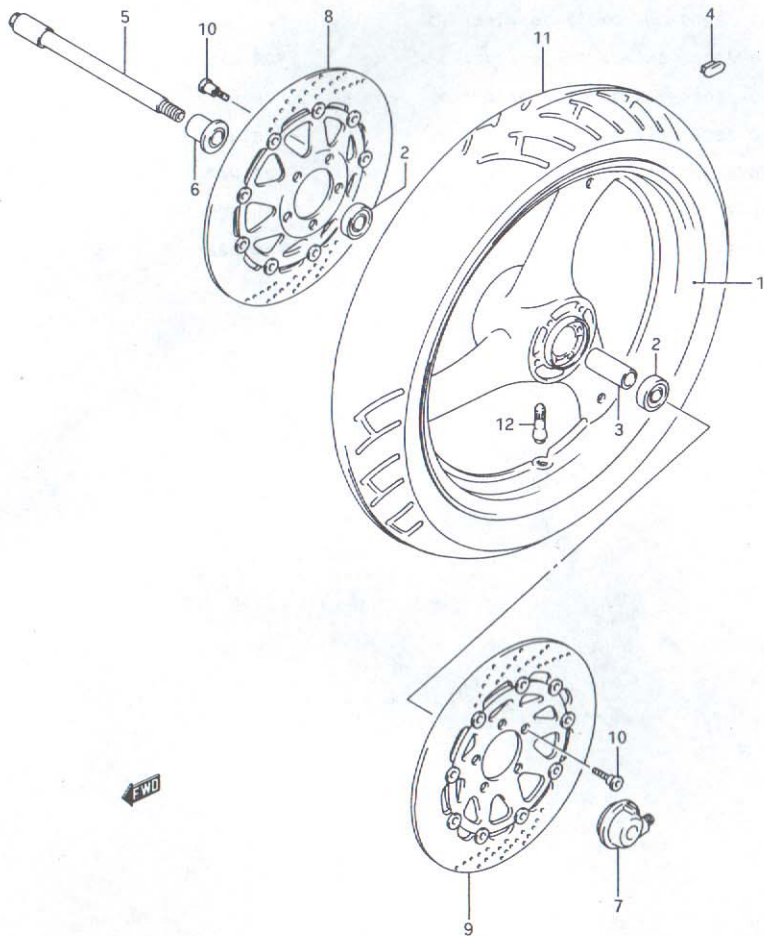


FIG. 41 (H-3) フロント ホイール

見出番号	品番	品名	使用個数	備考	標準作業時間
1-1	54111-32C70-12R	ホイール,フロント,MT3.50X17<シルバ->	1	FOR D26,8RY TYPE L,FOR OUL	1.3
1-2	54111-32C70-28W	ホイール,フロント,MT3.50X17<ホワイト>	1	FOR 3SH,3SL,N67	
1-3	54111-32C70-1DR	ホイール,フロント,MT3.50X17<ハ-フル>	1	FOR 08E	
1-4	54111-32C70-291	ホイール,フロント,MT3.50X17<フラック>	1	TYPE N,FOR OUL	
2	08143-62037	ハ-アリング	2		0.5
3	09180-17094	スベ-サ,17.5X22.5X73	1		
4-1	55411-00A00	ハ-ランサ,ホイ-ル,10G	0~3		
4-2	55412-00A00	ハ-ランサ,ホイ-ル,20G	0~3		
4-3	55413-00A00	ハ-ランサ,ホイ-ル,30G	0~3		
5	54711-22D00	アクスル,フロント	1		
6	54740-22D00	スベ-サ,フロントアクスル,ライト	1		
7	54600-32C02	ホ-ツクスアツシ,スピ-トメ-タキヤ	1		0.5
8-1	59210-33C00	ディスク,フロントフレ-キ,ライト	1	TYPE L SILVER/BLACK	0.6 B(0.8)
8-2	59210-33C10	ディスク,フロントフレ-キ,ライト	1	TYPE M/N GOLD/BLACK	
9-1	59220-33C00	ディスク,フロントフレ-キ,レフト	1	TYPE L SILVER/BLACK	0.6 B(0.8)
9-2	59220-33C10	ディスク,フロントフレ-キ,レフト	1	TYPE M/N GOLD/BLACK	
10	09106-08082	ホ-ルト,8X33	10		
11	*55110-33C00	タイヤ,フロント,120/60R17 5SH<DUNLOP>	1		W0.6
12	43130-24A00	ハ-ルフ-アツシ<DUNLOP>	1		

FIG.42

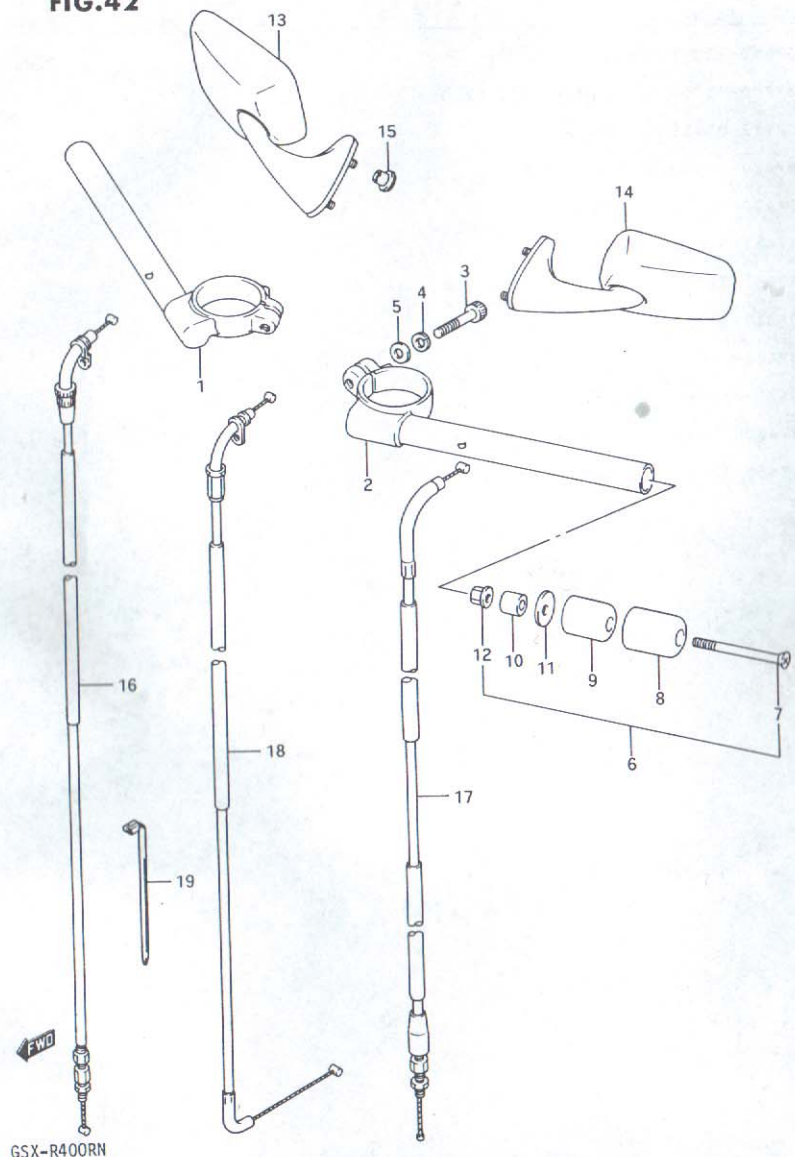


FIG. 42 (H-4) ハンドルバー

見出番号	品番	品名	使用個数	備考	標準 作業時間
1	56110-33C01	ハンドルバー、ライト	1		0.8 B(1.0)
2	56150-33C01	ハンドルバー、レフト	1		0.8 B(1.0)
3	07110-08405	ナット	2		
4	08321-21084	ロックワッシャ	2		
5	08322-11084	ワッシャ	2		
6-1	56200-11810	バランスセット、ハンドルバー	2	TYPE L/M	0.2
6-2	56200-36810	バランスセット、ハンドルバー	2	TYPE N	
7-1	02132-06657	・スクリュー	2	TYPE L/M	
7-2	02132-06655	・スクリュー	2	TYPE N BLACK	
8-1	56274-12C00	・キャップ、ハンドル	2	TYPE L/M	
8-2	56274-05350	・キャップ、ハンドル	2	TYPE N PAINTING BLACK	
9	56271-49420	・ハンドル、ハンドルバー	2		
10	56272-44500	・エキスパンタ、ハンドルバー	2		
11	56275-34400	・スペーサ、ハンドルバー	2		
12	09159-06024	・ナット	2		
13	56500-33C00	ミラーアツシ、リヤビュ-、ライト	1		0.2
14	56600-33C00	ミラーアツシ、リヤビュ-、レフト	1		0.2
15	56619-12C00	ナット、リヤビュ-ミラー	4		
16	58300-33C00	ケーフルアツシ、スロットル	1		W1.2
17	58200-33C00	ケーフルアツシ、クラッチ	1		W0.7
18	58410-33C00	ケーフル、スタータ	1		W1.0
19	09407-14403	クランプ、L:125	1		

FIG.43

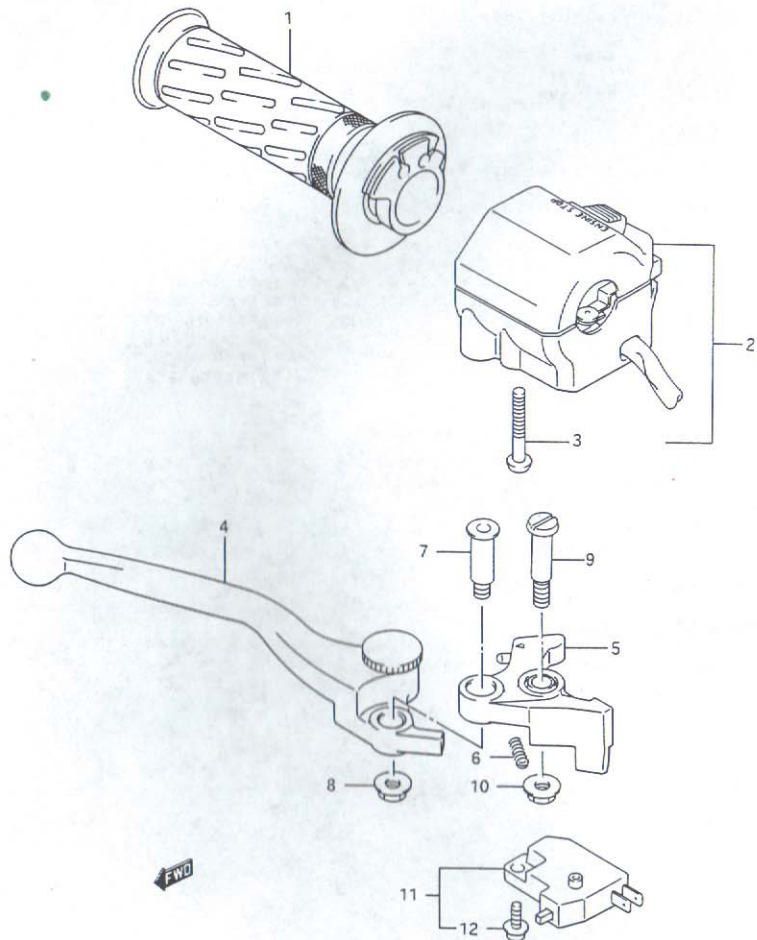


FIG. 43 (H-5) ライト ハンドル スイッチ

見出番号	品番	品名	使用個数	備考	標準作業時間
1	57110-22D01	クリップ, スロツトル	1		0.2
2	37200-33C00	スイッチアツシ, ハンドル, ライト	1		0.7
3	02112-05455	・スクリユ	2		
4	57420-32C00	レハ-、アシヤスト	1		
5	57430-32C00	ノツカ	1		
6	57438-32C00	・スプリング	1		
7	57437-32C00	ホ-ルト	1		
8	08319-31065	ナツト	1		
9	57431-17C00	ホ-ルト, レハ-	1		
10	08316-16064	ナツト	1		
11	57460-17C00	スイッチアツシ, スツツ	1		0.2
12	57465-17C00	・スクリユ	1		

4

FIG.44

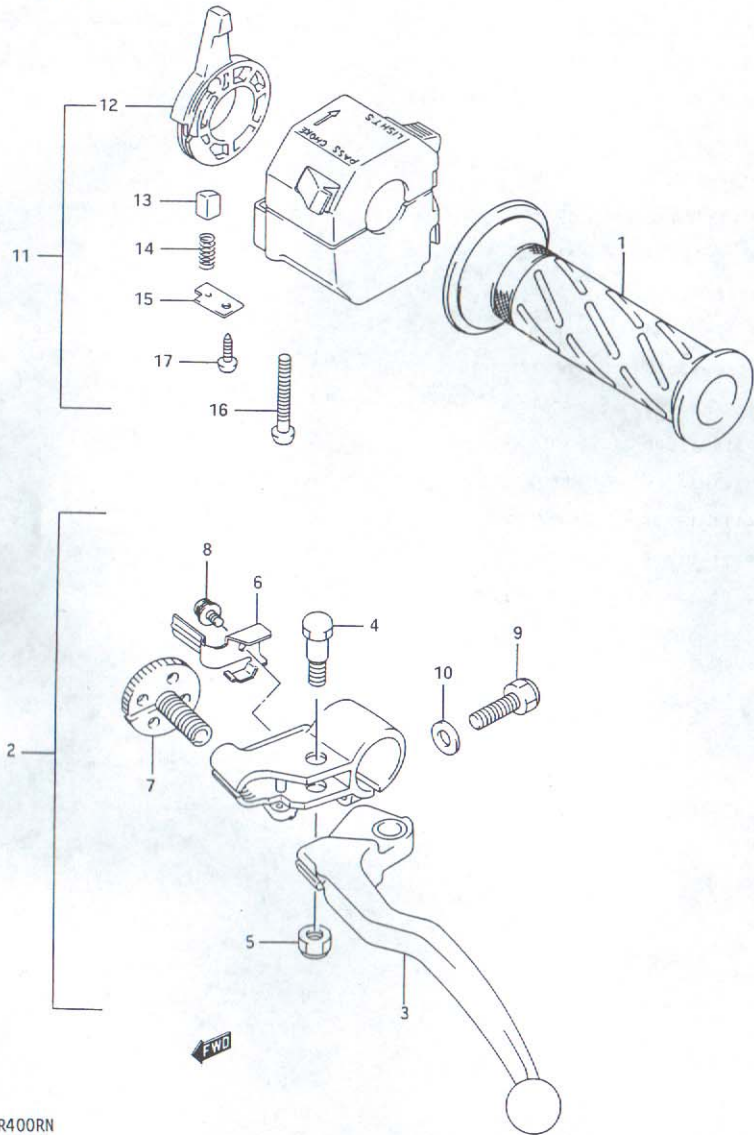


FIG. 44 (H-6) レフト ハンドル スイッチ

見出番号	品番	品名	使用個数	備考	標準作業時間
1	57211-22000	グリップ、レフト	1		W0.2
2	57500-32C01	レバーアッシ、クラッチ	1		0.4
3	57620-27A31	レバー、クラッチ	1		0.2
4	57431-49110	ホルト、レバー	1		
5	08319-21065	ナット	1		
6	57644-20A02	スプリング、アシヤスタ	1		
7	57641-20A03	アシヤスタ、ロック	1		
8	02112-74085	スクリュー	1		
9	01204-06204	ホルト	1		
10	08322-21064	ワッシャ	1		
11	37400-33C00	スイッチアッシ、ハンドル、レフト	1		0.7
12	37481-30B00	レバー、チヨーク	1		
13	37482-30B00	ヒース、スライド	1		
14	37483-30B00	スプリング	1		
15	37486-30B00	プレート	1		
16	02112-05455	スクリュー	2		
17	03511-04125	スクリュー	1		

FIG.45

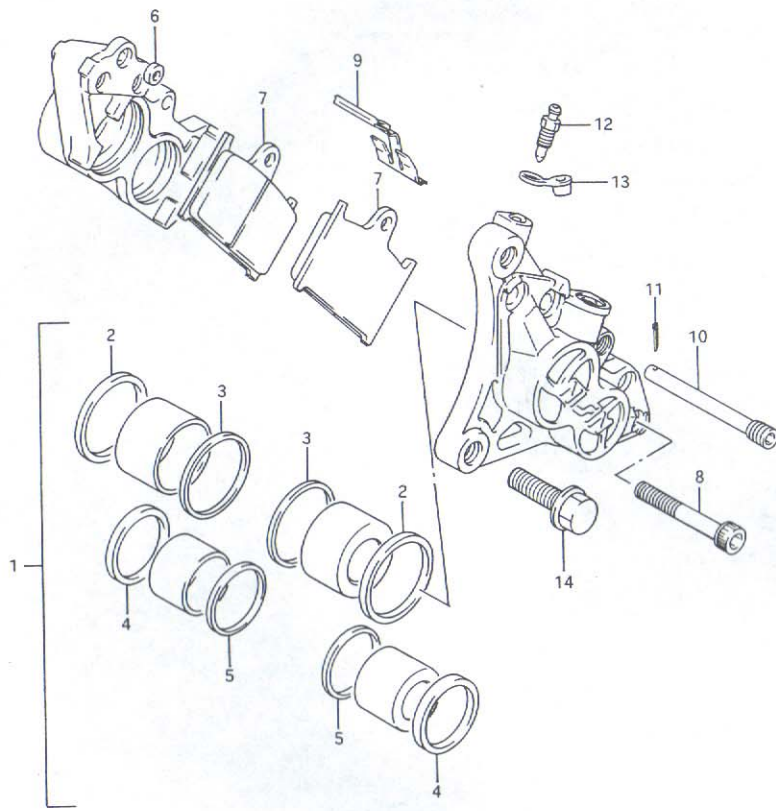


FIG. 45 (H-7) フロント キャリハ°

見出番号	品番	品名	使用個数	備考	標準作業時間
	59100-33C10	キャリハ°アツシ,フロント,ライト	1		0.4 B(0.6)
	59300-33C10	キャリハ°アツシ,フロント,レフト	1		0.4 B(0.6)
1	59100-17830	・ヒ°ストーンセット	2		0.6 B(0.8)
2	59107-13A00	・・シール	4		
3	59108-13A00	・・フ°ーツ	4		
4	59107-17C00	・・シール,ヒ°ストーン	4		
5	59108-17C00	・・シール	4		
6	69107-17C00	・・シール	4		
7	59130-33C10	・ハ°ット°	4		WD.3 B(0.4)
8	59145-33C00	・ホ°ルト	8		
9	59315-17C00	・スフ°リング°	2		
10	59345-33C00	・ヒ°ン,ハンカ°	2		
11	04111-16158	・コツタヒ°ン	2		
12	59121-01A00	・フ°リータ°	2		
13	59122-01A00	・キャツフ°,フ°リータ°	2		
14	01517-10308	ホ°ルト	4		

FIG.46

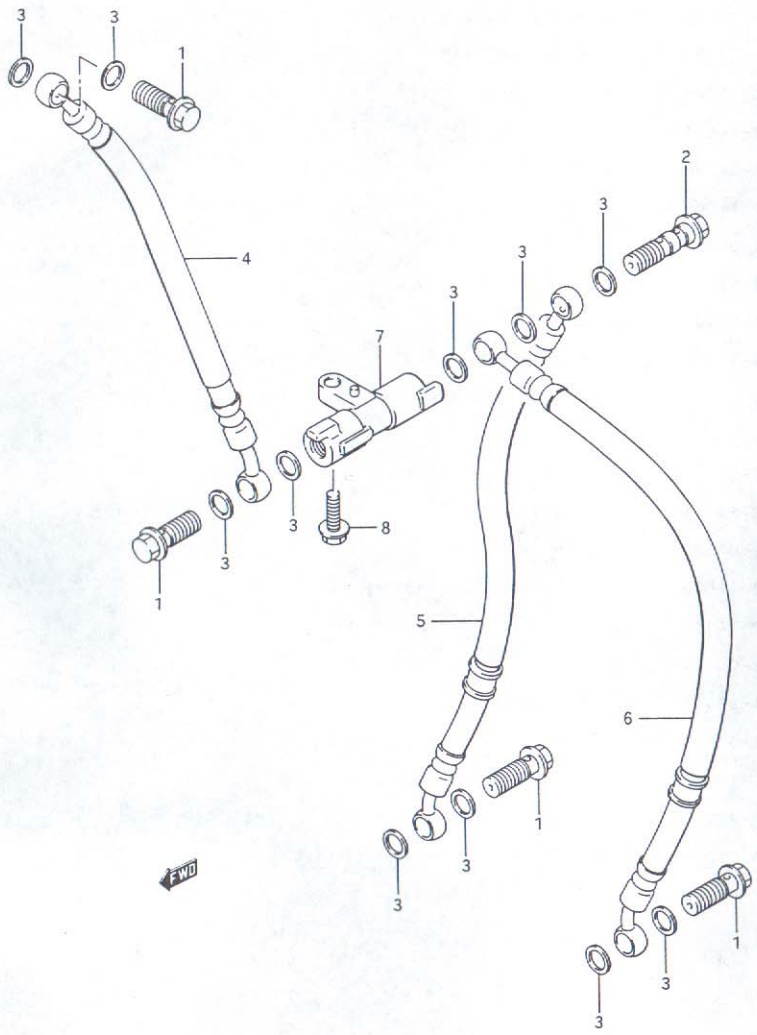


FIG. 46 (H-B) フロント フブレーキ ホース

見出番号	品番	品名	使用個数	備考	標準作業時間
1	09360-10017	ユニオンボルト, 10X1.0X24	4		
2	09360-10018	ユニオンボルト, 10X36	1		
3	09161-10009	ワッシャ, 10X15X1.5	11		
4	59480-33C00	ホース, フロントフブレーキ, NO.1	1		0.4
5	59240-33C00	ホース, フロントフブレーキ, NO.2, ライト	1		0.4
6	59440-33C00	ホース, フロントフブレーキ, NO.2, レフト	1		B(0.6)
7	59491-12C00	シヨイント, フブレーキホース	1		0.4
8	01517-06167	ボルト	1		B(0.6)

FIG.47

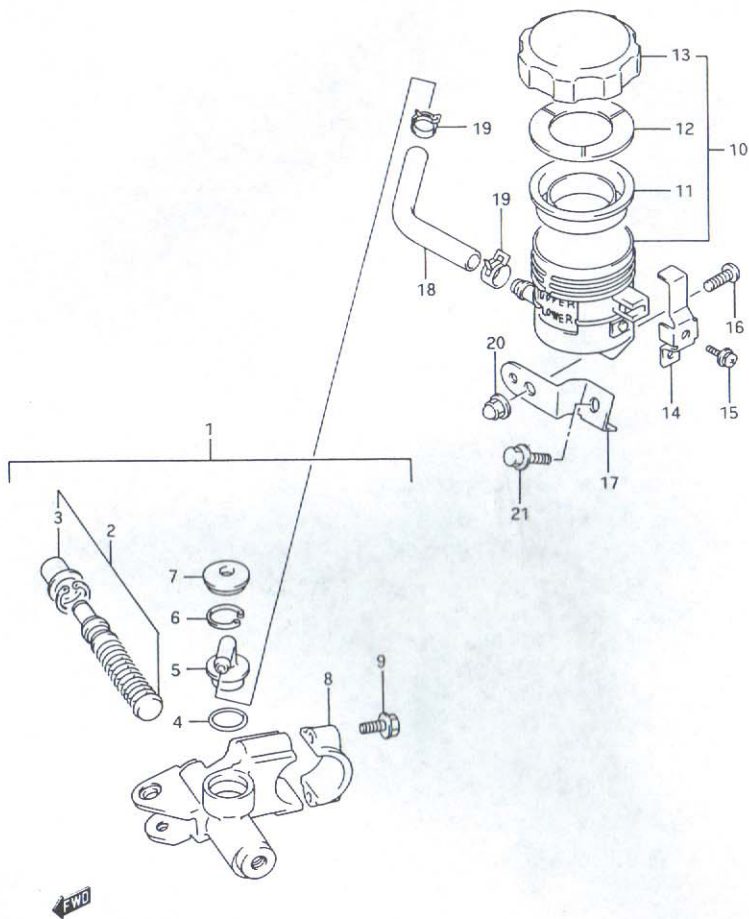


FIG. 47 (H-9) フロント マスタ シリンダ

見出番号	品番	品名	使用個数	備考	標準作業時間
1-1	59600-32C00	シリンダ [※] アツシ,フロントマスタ	1	TYPE L/M	0.5
1-2	59600-32C01	シリンダ [※] アツシ,フロントマスタ	1	+59600-32C01 TYPE N	
2	59600-45860	・ピ [○] ストン/カツフ [○] セット	1		0.7
3	59666-44300	・・フ [○] ーツ	1		
4	69686-34200	・Oリング [○]	1		
5	59672-17C00	・コネクタ	1		
6	69674-00B20	・サークリツフ [○]	1		
7	59673-17C00	・カハ [○] ー,タ [○] スト	1		
8	59671-36500	・ホルタ [○]	1		
9-1	59675-17C00	・ホルト,ホルタ [○] セット	2	TYPE L/M	
9-2	59675-19C00	・ホルト,ホルタ [○] セット(6X25)	2	TYPE N	
10	59740-07D00	タンクアツシ,リサ [○] ーハ [○]	1		0.3
11	59667-18441	・タ [○] イヤフラム	1		
12	59668-18441	・フ [○] レート,タ [○] イヤフラム	1		
13	59669-07D00	・キヤツフ [○]	1		
14	59743-17C00	フ [○] レート,リサ [○] ーハ [○] タンクキヤツフ [○]	1		
15	02112-74128	スクリュ	1		
16	02142-06164	スクリュ	1		
17	59751-22D00	フ [○] ラケツト,フロントリサ [○] ーハ [○] タンク	1		
18	59731-33C10	ホ [○] ース,フロントリサ [○] ーハ [○] タンク	1		0.3
19	59735-17C00	クラツフ [○] ,リサ [○] ーハ [○] タンク,フロント	2		
20-1	08313-21064	ナツト	1	TYPE L/M	
20-2	08316-16064	ナツト	1	TYPE N	
21	01517-06125	ホ [○] ルト	1		

FIG.48

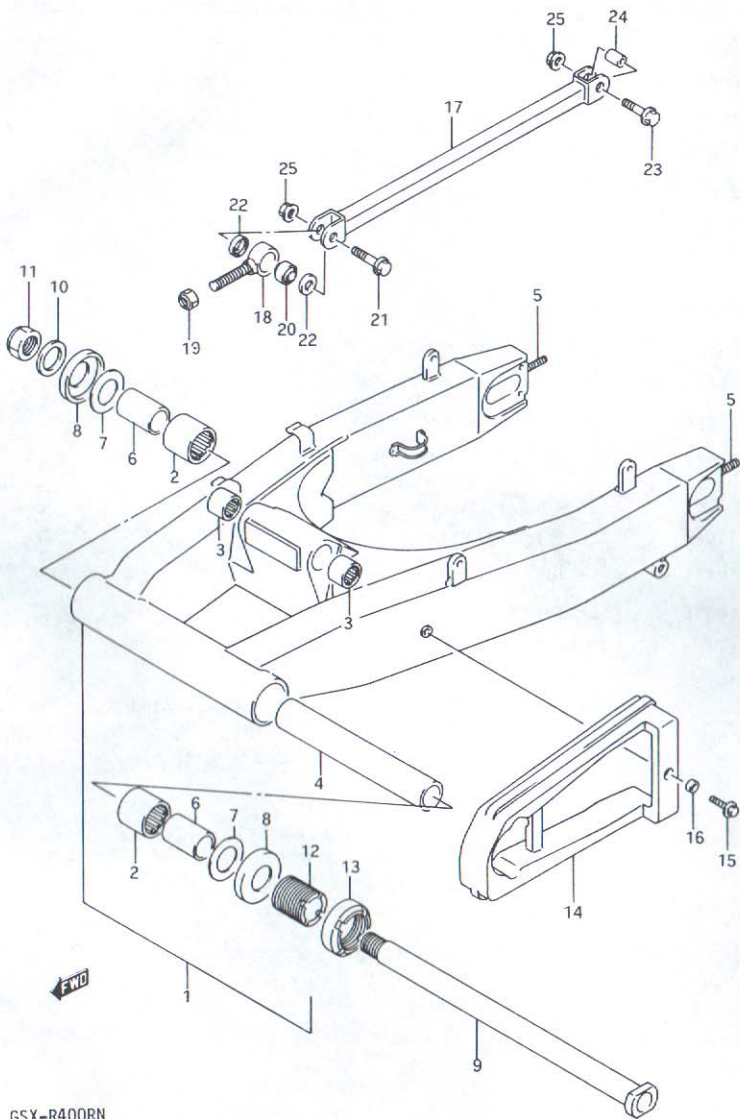


FIG. 48 (I-2) リヤ スイング アーム

見出番号	品番	品名	使用個数	備考	標準作業時間
1-1	61000-33C00	スイングリンクアームアツシ,リヤ	1	TYPE L/M	1.8
1-2	61000-33C10	スイングリンクアームアツシ,リヤ	1	TYPE N	
2	09263-25024	ハアリンク, 25X33X30	2		
3	09263-17037	ハアリンク, 17X24X25	2		
4	09180-20108	スハ-サ, 20.8X27.2X146	1		
5	61431-40C00	スタット, チェンアシヤスタホルト	2		
6	61251-17C00	スハ-サ, スイングリンクアームヒホットハアリンク	2		
7	08211-20381	スラストワツシヤ, T:1	2		
8	61262-17C00	タストシール, リヤスイングリンクアームヒホット	2		
9	61211-33C00	シヤフト, リヤスイングリンクアームヒホット	1		
10	08322-11188	ワツシヤ	1		
11	09159-18007	ナツト	1		
12	61213-22D00	ホルト, リヤスイングリンクアームヒホット	1		
13	61214-40C30	ナツト, リヤスイングリンクアームヒホットホルト	1		
14	61273-33C01	ハツファ, チェンタツチチイフエンス	1		1.8
15	09116-06111	ホルト, 6X20, ヒラワツシヤツキ	1		
16	09180-06073	スハ-サ, 6.4X9X5	1		
17-1	64310-33C00	トルクリンク, リヤ	1	TYPE L/M	0.3
17-2	64310-33C10	トルクリンク, リヤ	1	TYPE N	
18	64316-20A02	ハウシヤク, トルクリンクハアリンク	1		
19	09159-10027	ナツト	1		
20	09269-08002	ハアリンク	1		
21	09103-08042	ホルト, 8X31	1		
22	64339-40410	タストシール	2		
23	09103-08142	ホルト, 8X35	1		
24	64336-20A00	スハ-サ, リヤトルクリンク, リヤ	1		
25	08319-31087	ナツト	2		

FIG.49

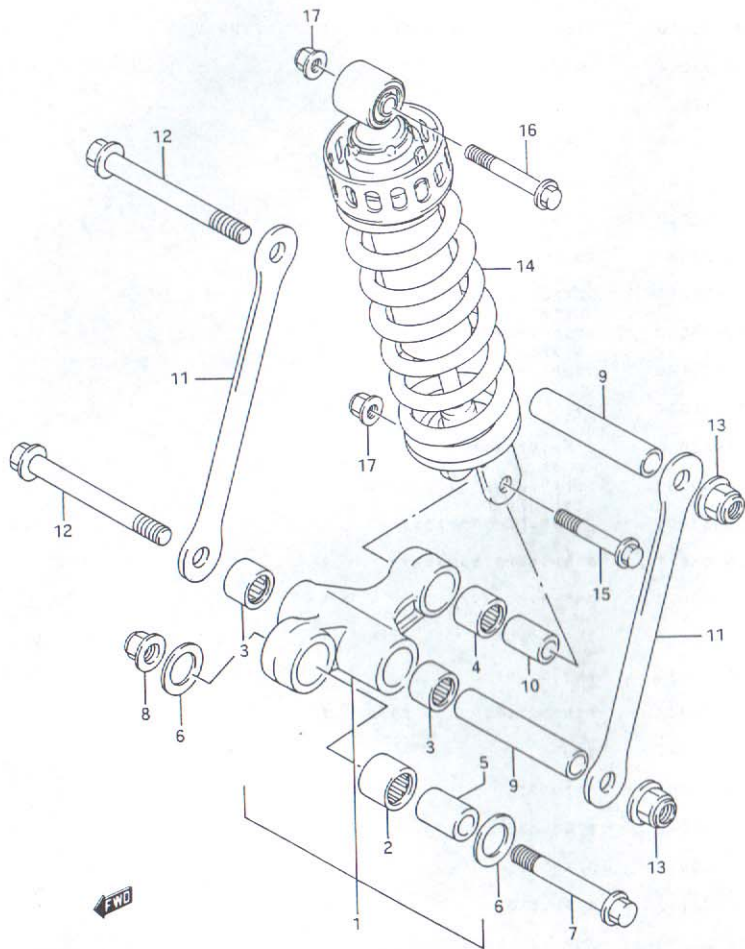


FIG. 49 (I-3) リヤ クッション レハ" (TYPE L)

見出番号	品番	品名	使用個数	備考	標準作業時間
1	62600-33871	レハ"-セット, リヤクッション	1		0.8
2	09263-20064	・ヘ"アリンク"	1		
3	09263-17037	・ヘ"アリンク", 17X24X25	2		
4	09263-17034	・ヘ"アリンク"	1		
5	62684-05C00	スヘ"ーサ, リヤクッションレハ"-, フロント	1		
6	09160-20066	ワッシャ	2		
7	62668-27A00	ホ"ルト, リヤクッションレハ"-, フロント	1		
8	08319-31128	ナツト	1		
9	09180-12122	スヘ"ーサ, 12X17X85	2		
10	62684-40A10	スヘ"ーサ, リヤクッションレハ"-, リヤ	1		
11	62641-32C00	ロツト", リヤクッションレハ"- (L:198.6)	2		
12	09103-12037	ホ"ルト, 12X115	2		
13	08319-31128	ナツト	2		
14	62100-33C00	アフ"ソーハ"アツシ, リヤシヨツク	1		1.0
15	09103-10185	ホ"ルト	1		
16	09103-10032	ホ"ルト, 10X75	1		
17	08319-31107	ナツト	2		

FIG.49A(I-4) : TYPE M/N

4

FIG. 49A

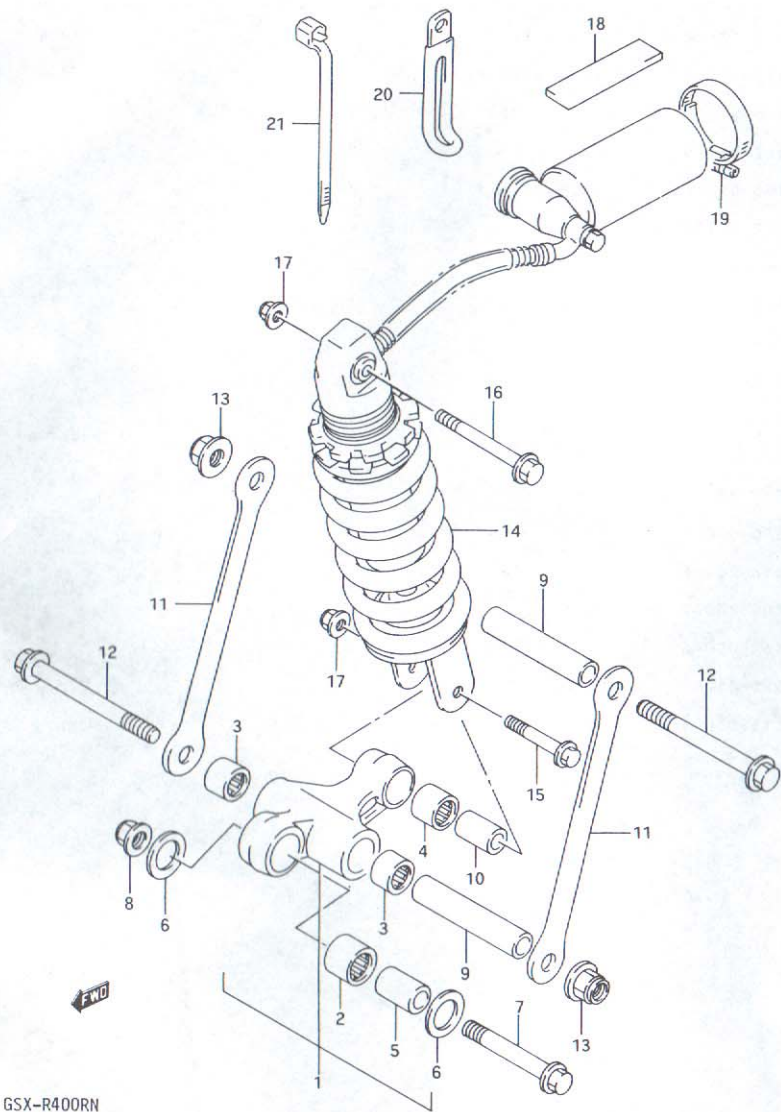


FIG. 49A (I-4) リヤ クッション レバー (TYPE M/N)

見出番号	品番	品名	使用個数	備考	標準作業時間
1	62600-33871	レバーセット, リヤクッション	1		0.8
2	09263-20064	・ハのアリンク	1		
3	09263-17037	・ハのアリンク, 17X24X25	2		
4	09263-17034	・ハのアリンク	1		
5	62684-05C00	スハース, リヤクッションレバー, フロント	1		
6	09160-20066	ワッシャ	2		
7	62668-27A00	ホルト, リヤクッションレバー, フロント	1		
8	08319-31128	ナット	1		
9	09180-12122	スハース, 12X17X85	2		
10	62684-40A10	スハース, リヤクッションレバー, リヤ	1		
11	62641-32C00	ロッド, リヤクッションレバー<L:198.6>	2		
12	09103-12037	ホルト, 12X115	2		
13	08319-31128	ナット	2		
14-1	62100-33C40	アブソーバアツシ, リヤシヨツク	1	TYPE M	1.0
14-2	62100-33C50	アブソーバアツシ, リヤシヨツク	1	TYPE N	
15	09103-10185	ホルト	1		
16	09103-10032	ホルト, 10X75	1		
17	08319-31107	ナット	2		
18	62331-07D00	クッション, リザーバタンク	1		
19	09402-43501	クランフ	2		
20-1	09404-06404	クランフ, L:80	1		
20-2	09404-08413	クランフ, L:65	1		
21	09407-14403	クランフ, L:125	1		

GSX-R400RN

FIG.50

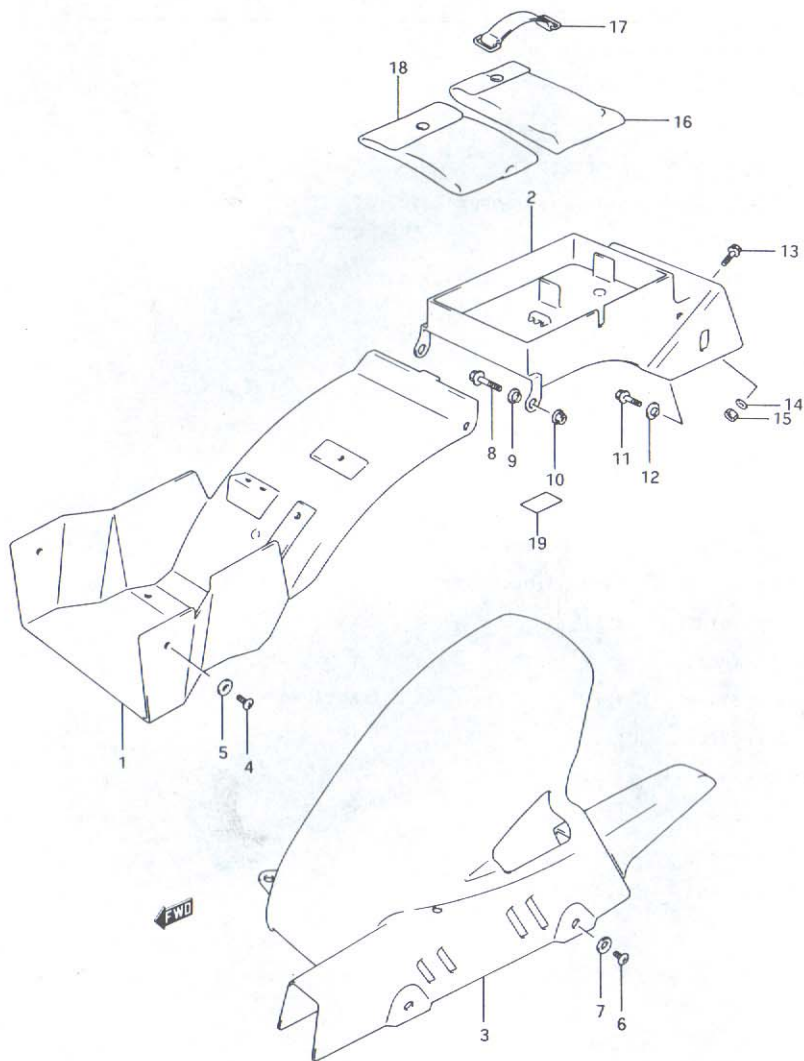


FIG. 50 (I-5) リヤ フェンダ*

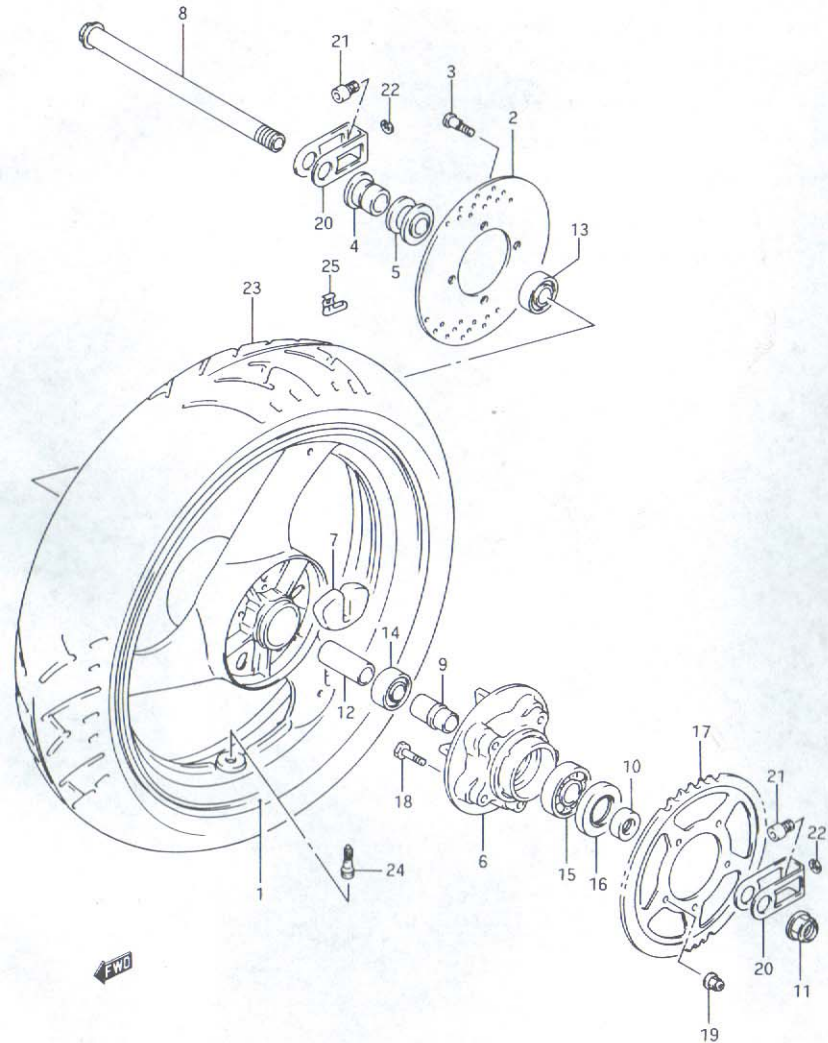
見出し番号	品番	品名	使用個数	備考	標準作業時間
1	63113-33C00	ホ"ター,リヤフェンダ*,フロント	1		0.4
2	63112-33C00	ホ"ター,リヤフェンダ*,リヤ	1		0.4
3	63110-33C00	フェンダ*,リヤ,ロア	1		0.4
4	02142-05126	スクリユ	2		
5	09160-05016	ワツシヤ,5.2X14X1	2		
6	02142-06125	スクリユ	4		
7	09169-06041	ワツシヤ	4		
8	01517-06306	ホ"ルト	2		
9	09169-06021	ワツシヤ	2		
10	08316-16066	ナツト	2		
11	01517-06126	ホ"ルト	4		
12	09169-06047	ワツシヤ	4		
13	01517-06167	ホ"ルト	2		
14	09160-06020	ワツシヤ,6.5X20X1.6	2		
15	08316-26066	ナツト	2		
16	09800-20040	ツ-ルアツシ	1		
17	09462-00046	ハ"ント"	1		
18	94980-31000	ハ"ツク,ト"キユメント	1		
19	63115-06C00	テ-フ",リヤフェンダ*	2		

4

FIG.51

FIG. 51 (I-6) リヤ ホイル

見出番号	品番	品名	使用個数	備考	標準作業時間
1-1	64111-32C70-12R	ホイール,リヤ,MT4.50X17(シル ハロー)	1	FOR D26.8RY TYPE L, FOR OUL FOR 3SH.3SL.N67	1.5
1-2	64111-32C70-28W	ホイール,リヤ,MT4.50X17(ホワ イト)	1		
1-3	64111-32C70-1DR	ホイール,リヤ,MT4.50X17(ハ ーフ)	1	FOR 08E	
1-4	64111-32C70-291	ホイール,リヤ,MT4.50X17(フ ラック)	1	TYPE N, FOR OUL	
2-1	69211-32C00	ディスク,リヤブレーキ	1	TYPE L, SILVER	0.7
2-2	69211-32C20	ディスク,リヤブレーキ	1	TYPE M, GOLD	
2-3	69211-32C30	ディスク,リヤブレーキ	1	TYPE N, BLACK	
3	09106-08082	ナット, 8X33	4		
4	69412-32C00	スパーサ, キャリパーブラケット	1		
5	64740-48B00	スパーサ, リヤアクスル, ライト	1		
6	64611-33C00	トラム, リヤスフロック	1		
7	64651-32C00	アブソーバ, リヤハブシヨック	5		0.6
8	64711-22D00	アクスル, リヤ	1		
9	64733-27A00	リテーナ, リヤハブハブアリング	1		
10	64751-33C00	スパーサ, リヤアクスル, レフト	1		
11	09159-20005	ナット	1		
12	09180-20106	スパーサ, 20.8X27.2X77.7	1		
13	08123-62047	ハブアリング	1		
14	09262-20042	ハブアリング	1		0.7
15	09262-25073	ハブアリング, 25X52X15	1		0.7
16	09285-35001	オイルシール	1		0.7
17	64511-33C00	スフロック, リヤ, NT:44	1		W0.7
18	09119-10043	ナット	5		
19	08319-31107	ナット	5		



FWD

FIG.51

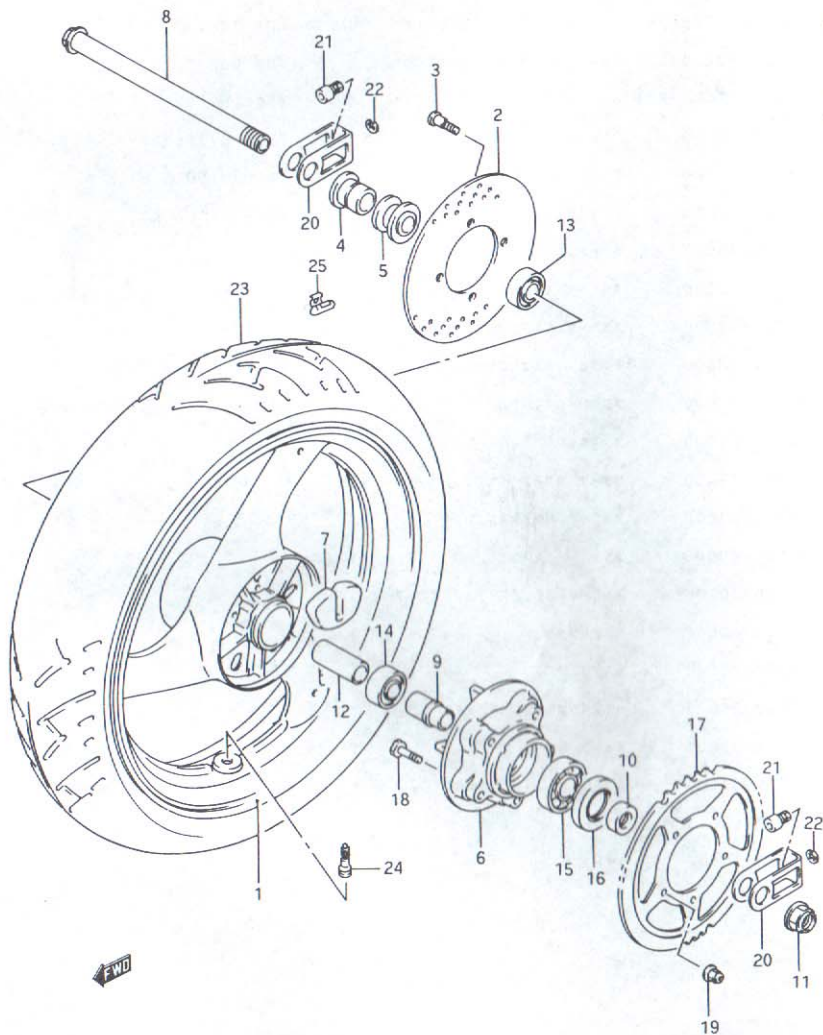
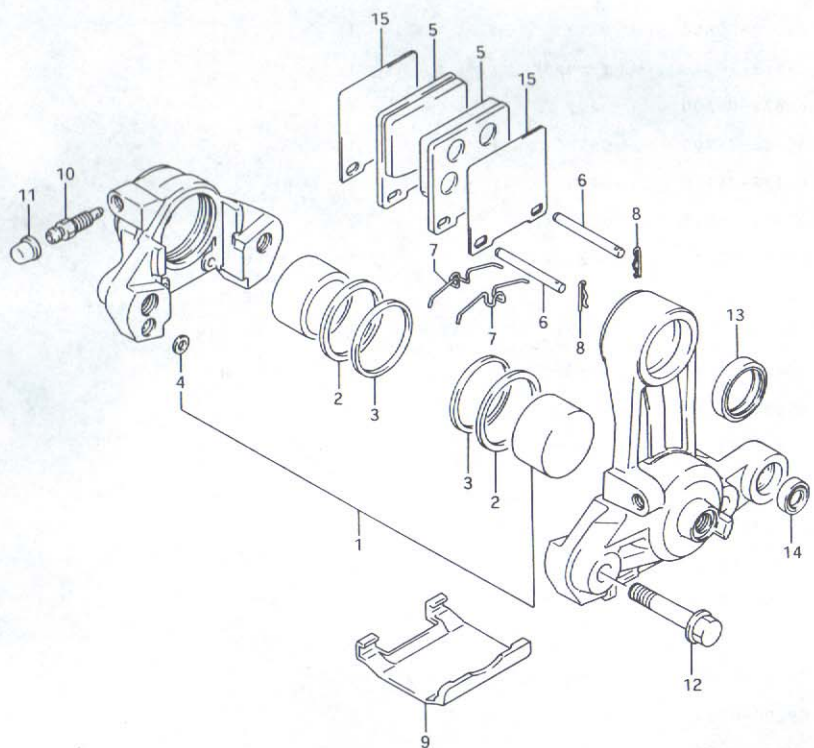


FIG. 51 (I-7) リヤ ホイール

見出番号	品番	品名	使用個数	備考	標準作業時間
20	61411-22D01	アシヤスタ, チェーン	2		
21	61415-22D00	ナット, チェーンアシヤスタ	2		
22	08331-31136	サークリツフ	2		
23	*65110-33C00	タイヤ, リヤ, 160/60R17 69H (DUNLOP)	1		WO.9
24	43130-24A00	ハーフアツシ (DUNLOP)	1		
25-1	55411-00A00	ハランサ, ホイール, 10G	0~3		
25-2	55412-00A00	ハランサ, ホイール, 20G	0~3		
25-3	55413-00A00	ハランサ, ホイール, 30G	0~3		

FIG.52



FWC

FIG. 52 (I-8) リヤ キャリハ°

見出番号	品番	品名	使用個数	備考	標準作業時間
	69100-33C00	キャリハ°アツシ, リヤ	1	TYPE L/M +69100-33C01	0.6
	69100-33C01	キャリハ°アツシ, リヤ	1	TYPE N	
1	69100-32810	・ヒ°ストンセット	1		0.8
2	59107-18410	・・シール, ヒ°ストン	2		
3	69108-32B00	・・シール, ワイハ°	2		
4	69107-34200	・・シール	1		
5	69130-33C00	・ハ°ツト°	2		W0.4
6	69141-45000	・ヒ°ン, ハ°ツト°	2		
7	59143-16700	・スフ°リンク°	2		
8	69142-45000	・クリツフ°, ハ°ツト°ヒ°ン	2		
9	59151-16701	・カハ°-	1		
10	59121-18410	・フ°リータ°	2		
11	59122-18410	・キャツフ°, フ°リータ°	2		
12	59145-16700	・ホ°ルト	2		
13	09285-28002	・オイルシール	2		
14	62647-04A00	・シール, タ°スト	2		
15	59371-33410	・シム	2		

FIG.53

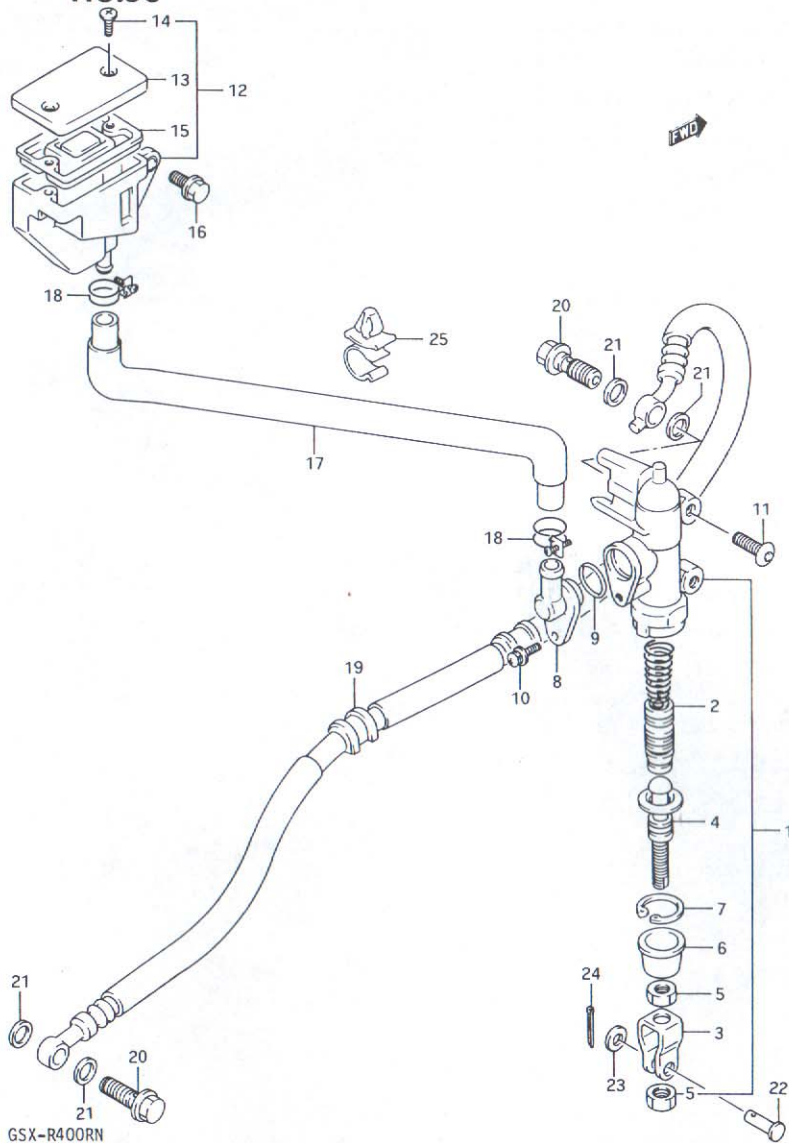


FIG. 53 (I-9) リヤ マスタ シリンダ

見出番号	品番	品名	使用個数	備考	標準作業時間
1	69600-33C00	シリンダ アツシ, リヤマスタ	1		0.6
2	69600-04810	・ヒ°ストン/カップ°セット	1		0.8
3	69692-27A30	・ヨーク	1		
4	69670-48B00	・ロツト°, フ°ツシ	1		
5	69693-05A00	・ナツト	2		
6	69691-00A00	・フ°ツ	1		
7	51162-70040	・サークリツフ°	1		
8	69672-05A00	・コネクタ	1		
9	69686-34200	・オリツク°	1		
10	02112-74125	・スクリユ	1		
11	09139-06056	スクリユ, 6X20	2		
12-1	69740-48B11	タンクアツシ, リサ°-ハ°	1	TYPE L/M	0.3
12-2	69740-48B12	タンクアツシ, リサ°-ハ°	1	+69740-48B12 TYPE N	
13-1	69669-20C00	・キヤツフ°	1	TYPE L/M	
13-2	59669-05D10	・キヤツフ°	1	TYPE N	
14	69689-04A00	・スクリユ	2		
15	59667-04700	・タ°イヤフラム	1		
16	01517-06128	ホ°ルト	1		
17	69731-33C00	ホ°ス, リサ°-ハ°タンク	1		0.3
18	09400-15302	クラツフ°	2		
19	69480-33C00	ホ°ス, リヤフ°レーキ	1		0.5
20	09360-10017	ユニオンホ°ルト, 10X1.0X24	2		
21	09161-10009	ワツシヤ, 10X15X1.5	4		
22	09200-06037	ヒ°ン	1		
23	08322-21067	ワツシヤ	1		
24	04111-20158	コツタヒ°ン	1		
25	09403-16307	クラツフ°	1		

FIG.54

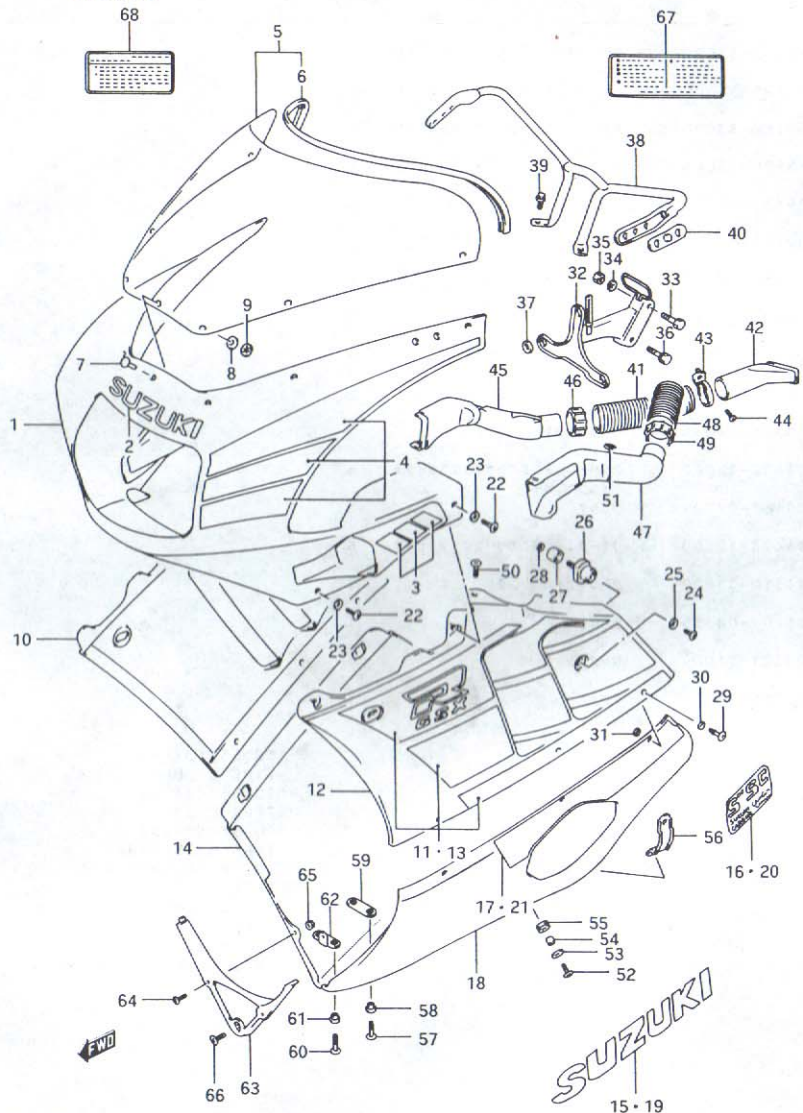
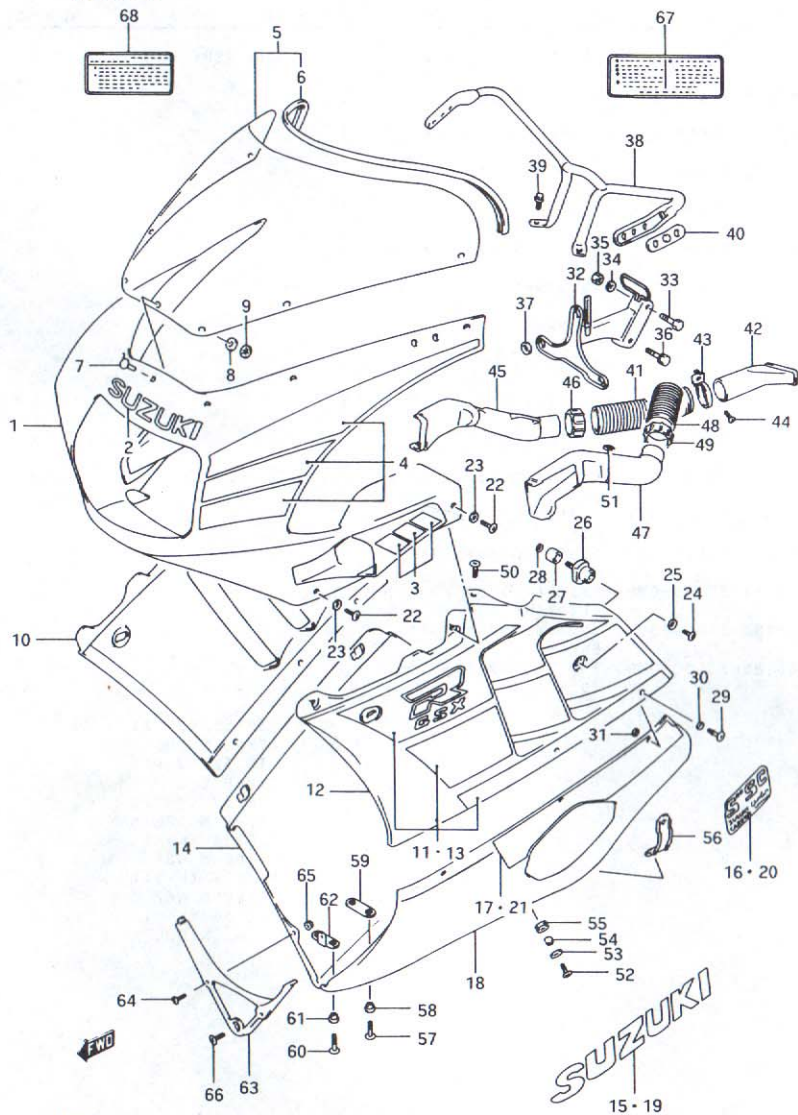


FIG. 54 (J-2) カウリング (TYPE L 3SH)

見出番号	品番	品名	使用個数	備考	標準作業時間
1	94400-33C00-0JW	ホ"チ"-アツシ,カウリング(ホ"ワ"イ	1	FOR 3SH	0.5
2	68271-43400-0NE	・エンフ"レム,"SUZUKI"(フ"ル	1		
3	68270-33C00-3BK	・チーフ"セツト,カウリング"アツハ	1		
4	68280-33C01-C09	・チーフ"セツト,カウリング"アツハ	1		
5	94610-33C00	ウイ"ト"スクリー"セツト	1		0.5
6	94631-33C00	・モ"ルチ"イ"ンク",ウイ"ト"スクリー	1		
7	94616-22D00	ピ"ン,ウイ"ト"スクリー(4X11)	7		
8	09320-04007	クツシヨ"ン,4X13X1.0	7		
9	09148-04032	ナツ"ト	7		
10	94403-33C00-0JW	カハ"-アツシ,カウリング"サイ"ト",ラ	1		0.2
11	68680-33C01-D14	・チーフ"セツト,カウリング"サイ"ト",	1		
12	94404-33C00-0JW	カハ"-アツシ,カウリング"サイ"ト",レ	1		0.2
13	68690-33C01-D14	・チーフ"セツト,カウリング"サイ"ト",	1		
14	94407-33C00-0JW	カウリング"アツシ,アンタ",ライ"ト(ホ	1		
15	68181-33C00-0NE	・エンフ"レム,カウリング"アンタ",ラ	1		
16	68182-33C00-3SH	・エンフ"レム,カウリング"アンタ","	1		
17	68185-33C00-0MB	・チーフ",カウリング"アンタ",ライ"ト	1		

FIG.55 (J-6):
TYPE L OUL
FIG.56 (J-9):
TYPE L D26
FIG.57 (K-2):
TYPE M 3SL/BRY
FIG.58 (K-4):
TYPE M 08E
FIG.59 (K-5):
TYPE N N67
FIG.60 (K-6):
TYPE N OUL

FIG.54



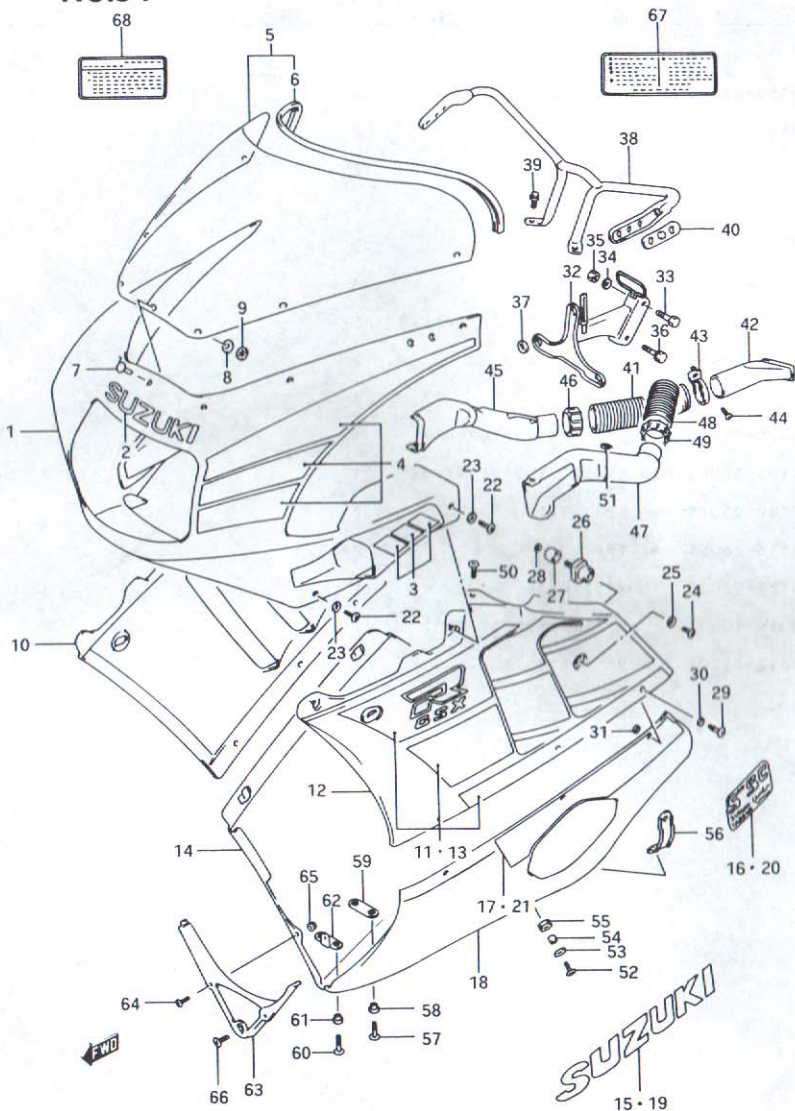
GSX-R400RN

FIG. 54 (J-3) カウリング (TYPE L 3SH)

見出番号	品番	品名	使用個数	備考	標準作業時間
18	94408-33C00-0JW	カウリング"アツシ, アンタ", レフト(ホワイト)	1		0.3
19	68191-33C00-0NE	・エンフ"レム, カウリング"アンタ", レフト(フルー)	1		
20	68182-33C00-3SH	・エンフ"レム, カウリング"アンタ", "SSC"	1		
21	68195-33C00-0MB	・チーフ", カウリング"アンタ", レフト(フルー)	1		
22	09139-05044	スクリュ	6		
23	09161-07009	ワッシャ	6		
24	09139-06027	スクリュ, 6X12	2		
25	09161-06021	ワッシャ	2		
26	94570-33C00	クッション, カウリング"サイト"	2		
27	09180-06161	スヘ"サ	2		
28	08321-21064	ロックワッシャ	2		
29	94472-12C00	スタツト", アンタ"カウリング"フィットインク", ライト	6		
30	09161-07009	ワッシャ	6		
31	94473-12C00	リチーナ, アンタ"カウリング"フィットインク", ライト	6		
32	94510-33C00	フ"レス, カウリング"	1		0.5
33	01107-08355	ホ"ルト	1		
34	08321-21084	ロックワッシャ	1		
35	08310-12085	ナツト	1		

FIG.55 (J-6):
TYPE L OUL
FIG.56 (J-9):
TYPE L D26
FIG.57 (K-2):
TYPE M 3SL/8RY
FIG.58 (K-4):
TYPE M 08E
FIG.59 (K-5):
TYPE N N67
FIG.60 (K-6):
TYPE N OUL

FIG.54



GSX-R400RN

FIG. 54 (J-4) カウリング (TYPE L 3SH)

見出番号	品番	品名	使用個数	備考	標準作業時間
36	01137-08355	ホルト	1		
37	09320-09019	クツシヨン	3		
38	94520-33C00	フーレス、リヤビームミラー	1		0.3
39	01517-06164	ホルト	2		
40	94576-22D00	クツシヨン、リヤビームミラー	2		
41	94451-33C10	ハーフ、エアインターク、ライト	1		0.3
42	94453-33C00	ハーフ、エアインターク、リヤ	1		0.4
43	94459-33C00	フラケット、エアインタークハーフ	1		0.4
44	02142-06206	スクリム	1		
45	94454-33C00	ジョイント、エアインターク、ライト	1		0.4
46	94456-33C00	クツシヨン、エアインターク	1		
47	94455-33C00	ジョイント、エアインターク、レフト	1		0.3
48	94452-33C10	ハーフ、エアインターク、レフト	1		0.3
49	94456-33C00	クツシヨン、エアインターク	2		
50	09139-05032	スクリム、5X18	2		
51	09148-05023	ナット	2		

FIG.55 (J-6):
TYPE L OUL
FIG.56 (J-9):
TYPE L D26
FIG.57 (K-2):
TYPE M 3SL/8RY
FIG.58 (K-4):
TYPE M 08E
FIG.59 (K-5):
TYPE N N67
FIG.60 (K-6):
TYPE N OUL

FIG.54

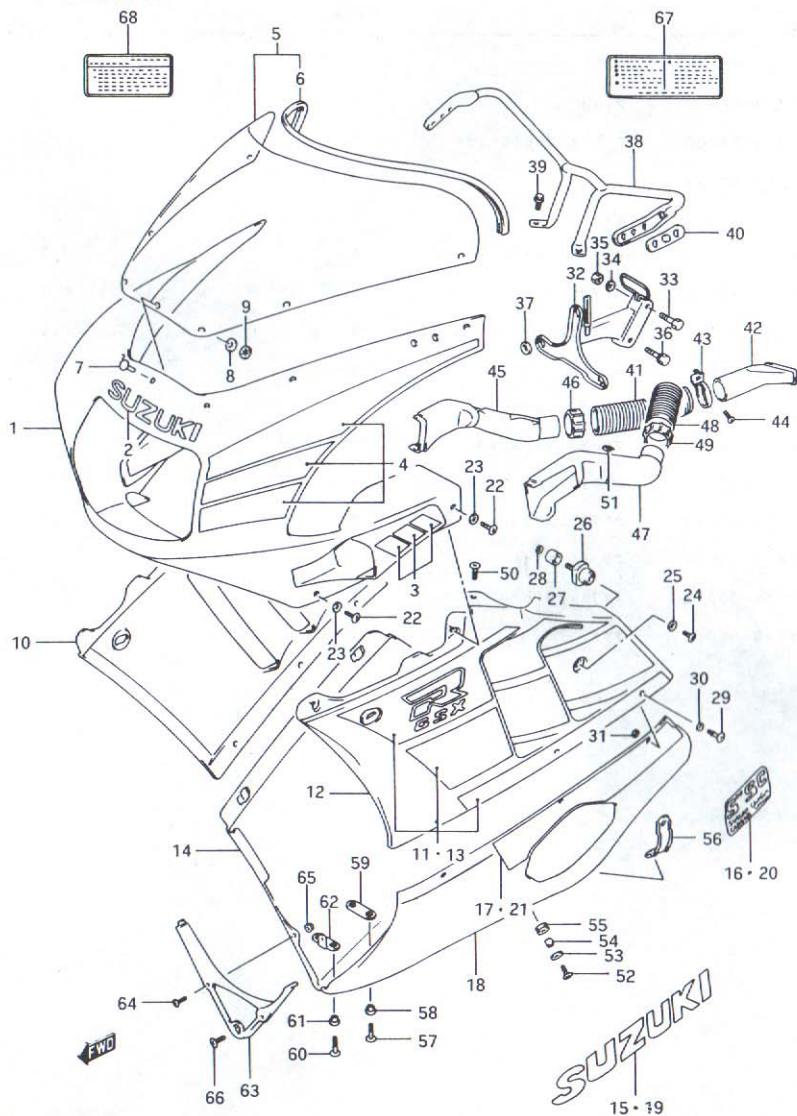
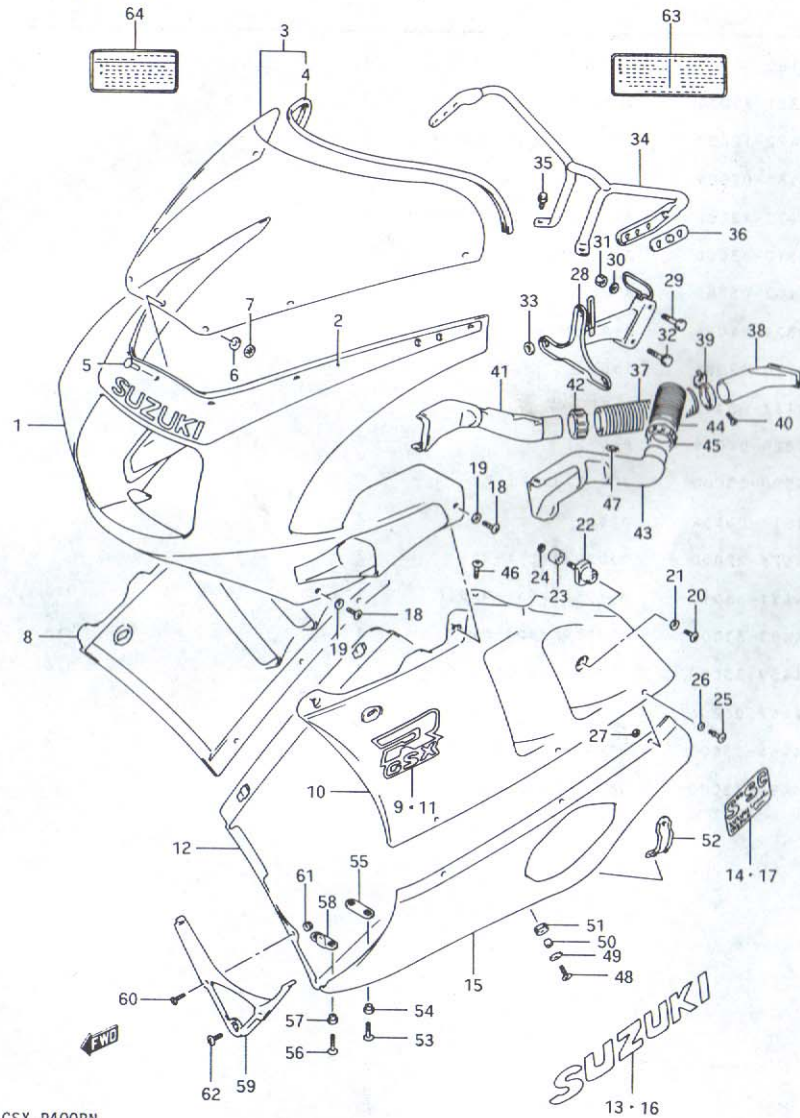


FIG. 54 (J-5) カウリング (TYPE L 3SH)

見山番号	品番	品名	使用個数	備考	標準作業時間
52	09139-06028	スクリュー, 6X20	2		
53	09160-06056	ワッシャー, 6.5X18X1	2		
54	09180-06152	スプーラー, 6.4X9X8.5	2		
55	09320-09016	クッション	2		
56	94740-33C00	ブラケット, アンタ"カウリング"	2		
57	09139-06039	スクリュー, 6X16	2		
58	09161-06021	ワッシャー	2		
59	94493-06B00	ブレース, カウリング"ロアカハ" - , リ	1		
60	09139-06039	スクリュー, 6X16	2		
61	09161-06021	ワッシャー	2		
62	94490-06B00	ブレース, カウリング"ロアカハ" -	1		
63	94498-33C00-0JW	カウリング, アンタ", センタ(ホワイト)	1		0.2
64	09139-05025	スクリュー, 5X14	2		
65	08316-26055	ナット	2		
66	09139-06030	スクリュー, 6X16	1		
67	68319-10D01	ラベル, コーシヨク(コ"ルト")	1		
68	68612-33C01	ラベル, カウリング"	1		

FIG.55 (J-6):
 TYPE L OUL
 FIG.56 (J-9):
 TYPE L D26
 FIG.57 (K-2):
 TYPE M 3SL/BRY
 FIG.58 (K-4):
 TYPE M 08E
 FIG.59 (K-5):
 TYPE N M67
 FIG.60 (K-6):
 TYPE N OUL

FIG.55



GSX-R400RN

FIG. 55 (J-6) カウリング (TYPE L OUL)

見出番号	品番	品名	使用例数	備考	標準作業時間
1	94400-33C10-OUL	ホ"チ"-アツシ,カウリング<シルハ"ー>	1		0.5
2	68275-33C00-D24	・チーフ,カウリング"アツハ"	1		
3	94610-33C00	ウイント"スクリーンセット	1		0.5
4	94631-33C00	・モ"ルチ"インク,ウイント"スクリー"ン	1		
5	94616-22D00	ピ"ン,ウイント"スクリー"ン(4X11)	7		
6	09320-04007	クツシヨ"ン,4X13X1.0	7		
7	09148-04032	ナツト	7		
8	94403-33C10-OUL	カハ"ーアツシ,カウリング"サイト",ラ"イト<シルハ"ー>	1		0.2
9	68681-33C00-D25	・エンフ"レム,カウリング"サイト"	1		
10	94404-33C10-OUL	カハ"ーアツシ,カウリング"サイト",レ"フト<シルハ"ー>	1		0.2
11	68681-33C00-D25	・エンフ"レム,カウリング"サイト"	1		
12	94407-33C10-OUL	カウリング"アツシ,アンタ",ラ"イト<シ"ルハ"ー>	1		0.3
13	68111-34301-16B	・エンフ"レム,"SUZUKI"<シルハ"ー>	1		
14	68182-33C00-D25	・エンフ"レム,カウリング"アンタ", "SSC"	1		
15	94408-33C10-OUL	カウリング"アツシ,アンタ",レ"フト<シ"ルハ"ー>	1		0.3
16	68111-34301-16B	・エンフ"レム,"SUZUKI"<シルハ"ー>	1		
17	68182-33C00-D25	・エンフ"レム,カウリング"アンタ", "SSC"	1		
18	09139-05044	スクリ"ユ	6		
19	09161-07009	ワツシ"ト	6		
20	09139-06027	スクリ"ユ,6X12	2		
21	09161-06021	ワツシ"ト	2		
22	94570-33C00	クツシヨ"ン,カウリング"サイト"	2		

FIG.56 (J-9) :
TYPE L D26
FIG.57 (K-2) :
TYPE M 3SL/8RY
FIG.58 (K-4) :
TYPE M 08E
FIG.59 (K-5) :
TYPE N N67
FIG.60 (K-6) :
TYPE N OUL

FIG.55

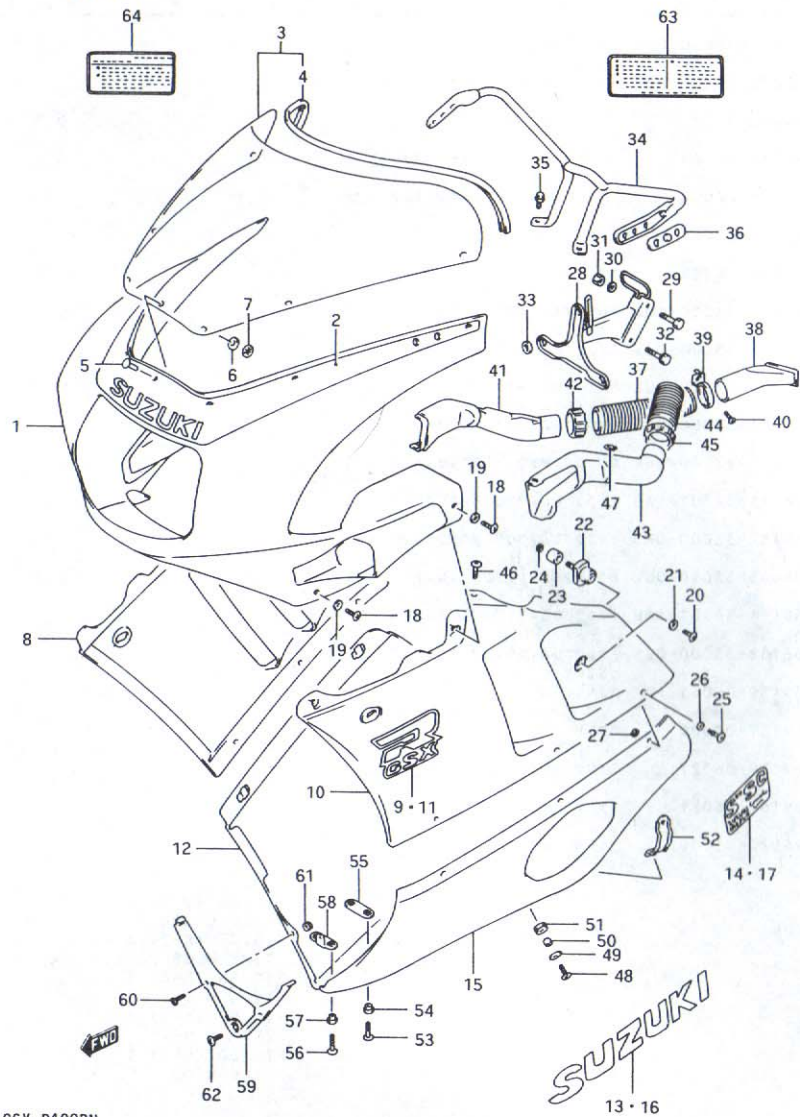


FIG. 55 (J-7) カウリング* (TYPE L OUL)

見出番号	品番	品名	使用個数	備考	標準作業時間
23	09180-06161	スヘーサ	2		
24	08321-21064	ロックワッシャ	2		
25	94472-12C00	スタット*, アンタ* カウリング* フィツテ ィンク*, ライト	6		
26	09161-07009	ワッシャ	6		
27	94473-12C00	リチーナ, アンタ* カウリング* フィツテイ ィンク*, ライト	6		
28	94510-33C00	フ* レース, カウリング*	1		0.5
29	01107-08355	ホ* ルト	1		
30	08321-21084	ロックワッシャ	1		
31	08310-12085	ナット	1		
32	01137-08355	ホ* ルト	1		
33	09320-09019	クッション	3		
34	94520-33C00	フ* レース, リヤビ* ユ-ミラ-	1		0.3
35	01517-06164	ホ* ルト	2		
36	94576-22D00	クッション, リヤビ* ユ-ミラ-	2		
37	94451-33C10	ハ* イフ*, エアインテーク, ライト	1		0.3
38	94453-33C00	ハ* イフ*, エアインテーク, リヤ	1		0.4
39	94459-33C00	フ* ラケツト, エアインテークハ* イフ*	1		0.4
40	02142-06206	スクリム	1		
41	94454-33C00	シ* ョイント, エアインテーク, ライト	1		0.4
42	94456-33C00	クッション, エアインテーク	1		

FIG.56 (J-9) :
TYPE L D26
FIG.57 (K-2) :
TYPE M 3SL/8RY
FIG.58 (K-4) :
TYPE M OBE
FIG.59 (K-5) :
TYPE N N67
FIG.60 (K-6) :
TYPE N OUL

FIG.55

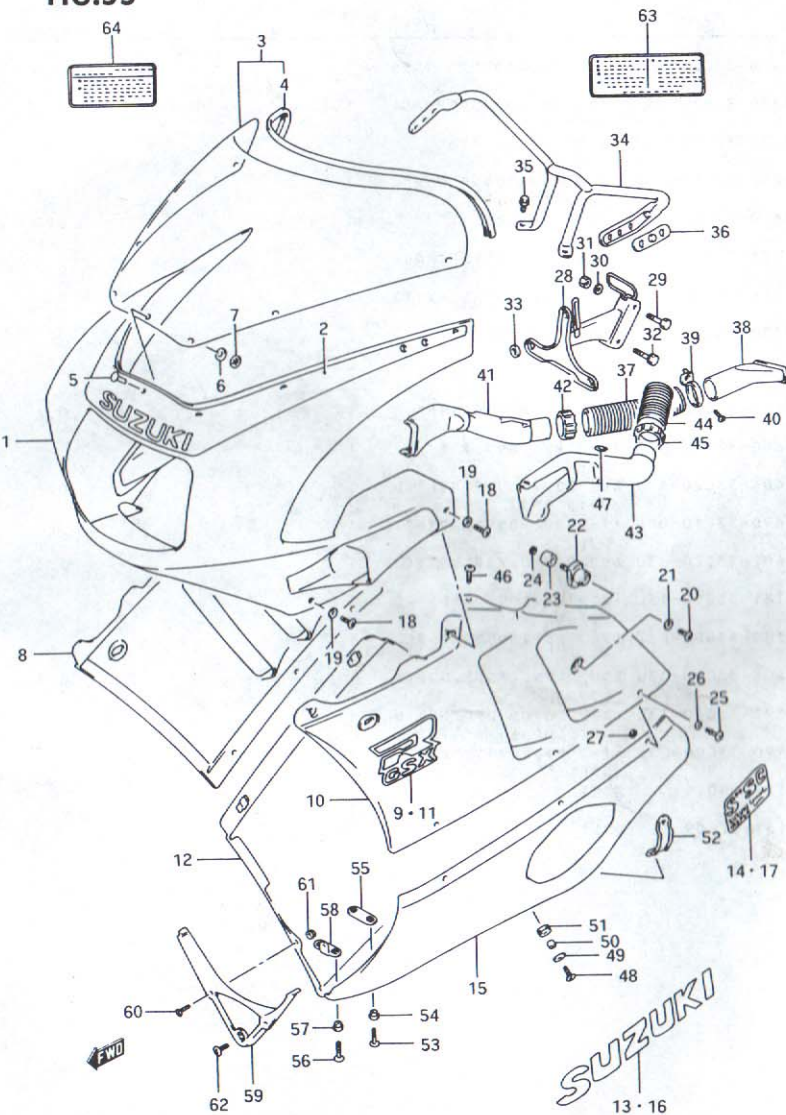


FIG. 55 (J-8) カウリング (TYPE L OUL)

見出し番号	品番	品名	使用個数	備考	標準作業時間
43	94455-33C00	シヨイント, エアインテーク, レフト	1		0.3
44	94452-33C10	パイフ, エアインテーク, レフト	1		0.3
45	94456-33C00	クツシヨン, エアインテーク	2		
46	09139-05032	スクリユ, 5X18	2		
47	09148-05023	ナツト	2		
48	09139-06028	スクリユ, 6X20	2		
49	09160-06056	ワツシヤ, 6.5X18X1	2		
50	09180-06152	スヘ-ヤ, 6.4X9X8.5	2		
51	09320-09016	クツシヨン	2		
52	94740-33C00	フ-ラケツト, アンスタ カウリング	2		
53	09139-06039	スクリユ, 6X16	2		
54	09161-06021	ワツシヤ	2		
55	94493-06B00	フ-レス, カウリング ロアカハ- , リ ヤ	1		
56	09139-06039	スクリユ, 6X16	2		
57	09161-06021	ワツシヤ	2		
58	94490-06B00	フ-レス, カウリング ロアカハ-	1		
59	94498-33C00-OUL	カウリング, アンスタ, センタ (シルハ -)	1		0.2
60	09139-05025	スクリユ, 5X14	2		
61	08316-26055	ナツト	2		
62	09139-06030	スクリユ, 6X16	1		
63	68319-10D01	ラヘル, コ-シヨン (コ-ルト)	1		
64	68612-33C01	ラヘル, カウリング	1		

FIG.56 (J-9) :
TYPE L D26
FIG.57 (K-2) :
TYPE M 3SL/8RY
FIG.58 (K-4) :
TYPE M 08E
FIG.59 (K-5) :
TYPE N N67
FIG.60 (K-6) :
TYPE N OUL

FIG.56

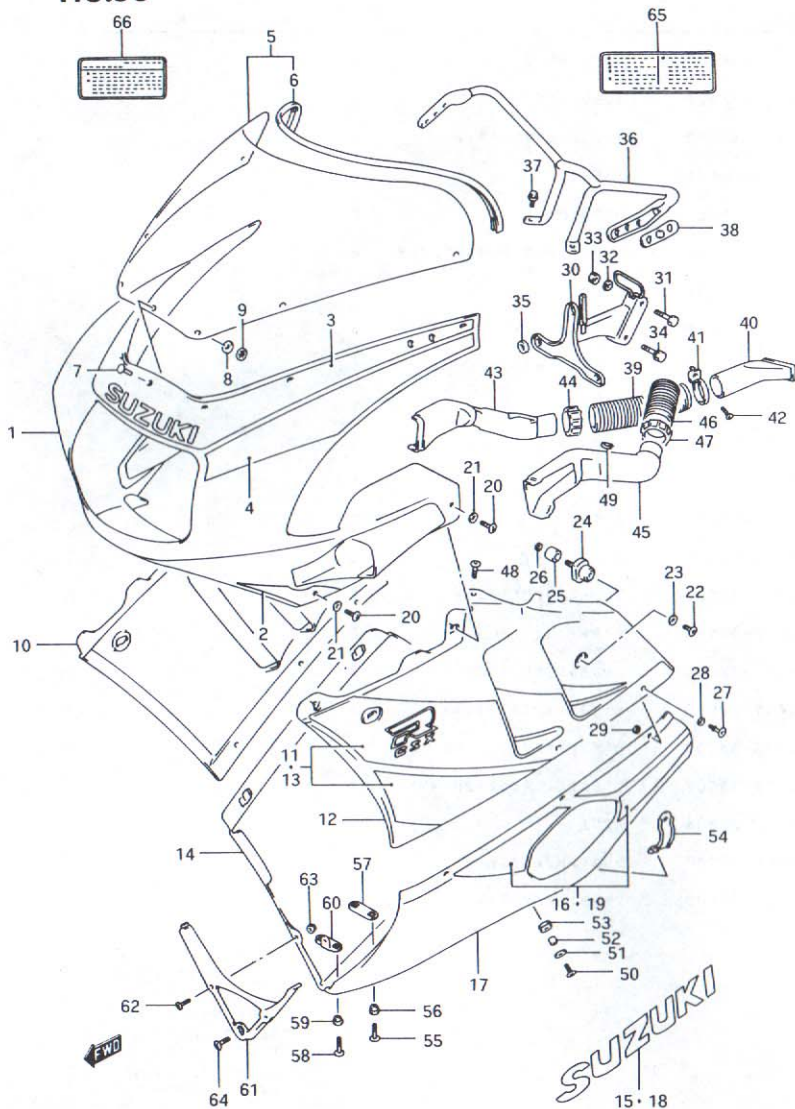


FIG. 56 (J-11) カウリング (TYPE L D26)

見出番号	品番	品名	使用個数	備考	標準作業時間
45	94455-33C00	シヨイント, エアインターク, レフト	1		0.3
46	94452-33C10	ハ イフ°, エアインターク, レフト	1		0.3
47	94456-33C00	クツシヨシ, エアインターク	2		
48	09139-05032	スクリユ, 5X18	2		
49	09148-05023	ナツト	2		
50	09139-06028	スクリユ, 6X20	2		
51	09160-06056	ワツシヤ, 6.5X18X1	2		
52	09180-06152	スヘ°-サ, 6.4X9X8.5	2		
53	09320-09016	クツシヨシ	2		
54	94740-33C00	フ°ラケツト, アンスタ°カウリング°	2		
55	09139-06039	スクリユ, 6X16	2		
56	09161-06021	ワツシヤ	2		
57	94493-06B00	フ°レ-ス, カウリング°ロアカハ°-リ	1		
58	09139-06039	スクリユ, 6X16	2		
59	09161-06021	ワツシヤ	2		
60	94490-06B00	フ°レ-ス, カウリング°ロアカハ°-	1		
61	94498-33C00-33J	カウリング°, アンスタ°, センタ°フ°ラツク	1		0.2
62	09139-05025	スクリユ, 5X14	2		
63	08316-26055	ナツト	2		
64	09139-06030	スクリユ, 6X16	1		
65	68319-10D01	ラヘル, コ-シヨシ<コ°-ルト°>	1		
66	68612-33C01	ラヘル, カウリング°	1		

FIG.57 (K-2) :
 TYPE M 3SL/8RY
 FIG.58 (K-4) :
 TYPE M 08E
 FIG.59 (K-5) :
 TYPE N N67
 FIG.60 (K-6) :
 TYPE N OUL

FIG.56

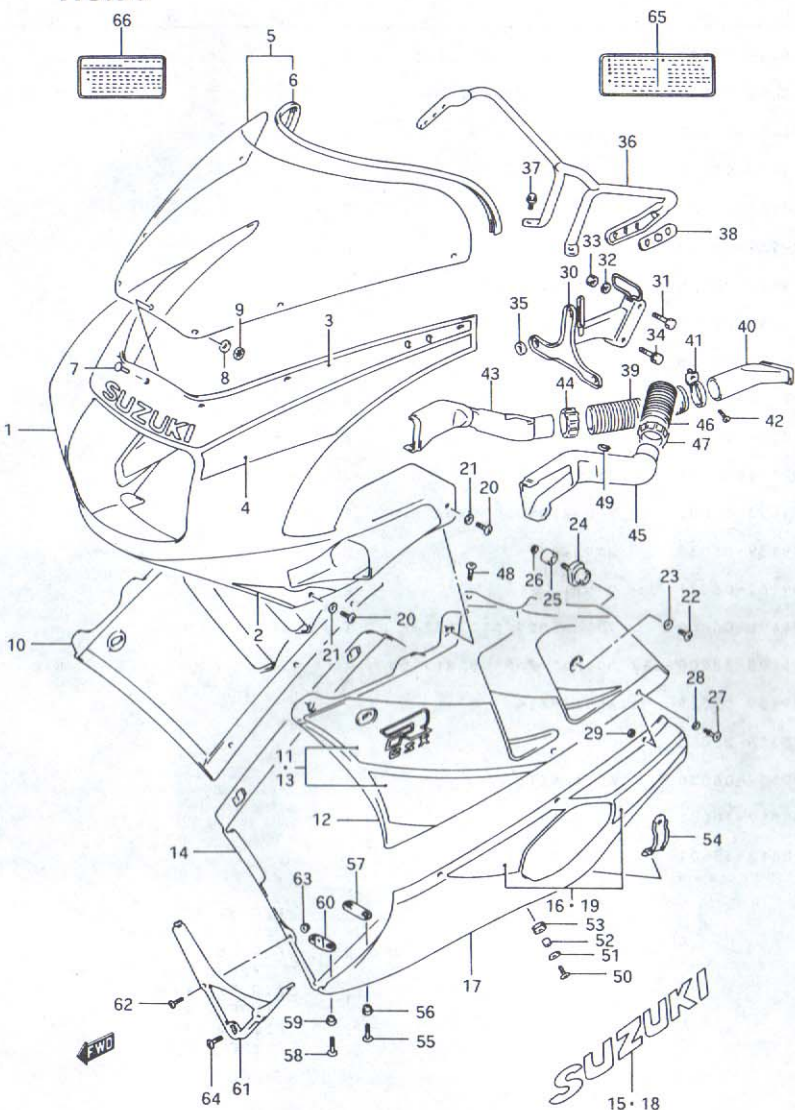
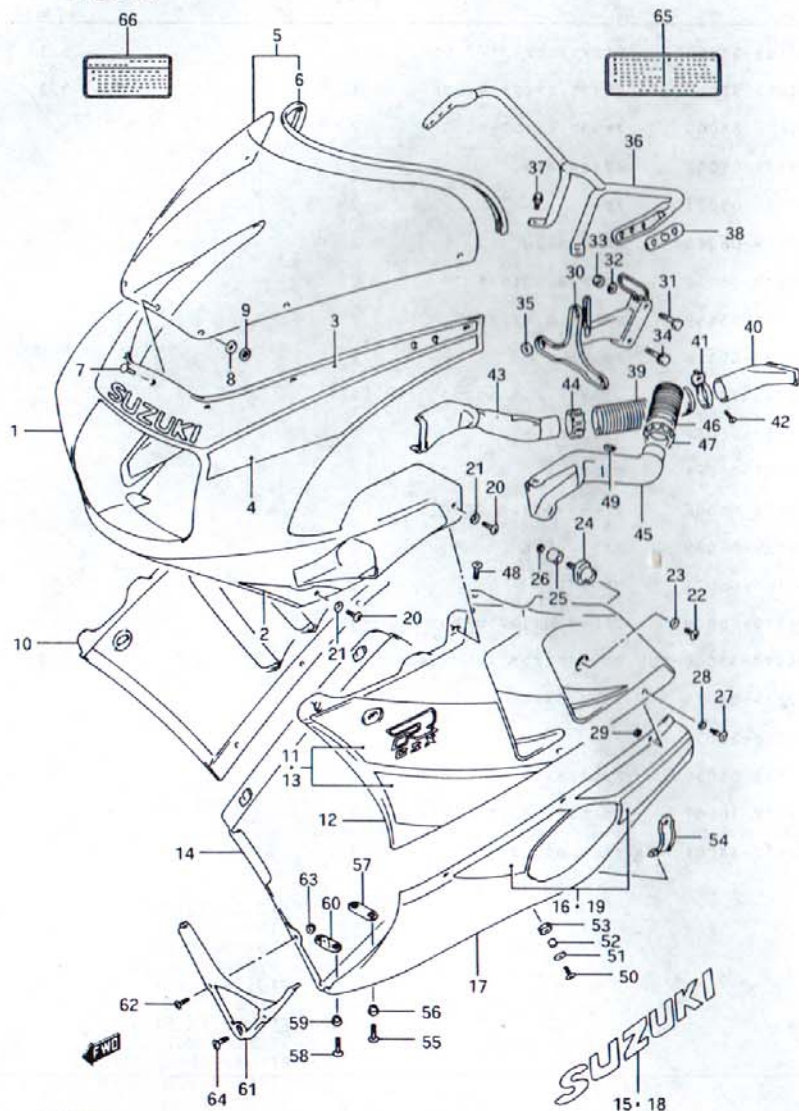


FIG. 56 (J-10) カウリング (TYPE L D26)

見出番号	品番	品名	使用個数	備考	標準作業時間
22	09139-06027	スクリュー, 6X12	2		
23	09161-06021	ワッシャー	2		
24	94570-33C00	クッション, カウリング サイト	2		
25	09180-06161	スネーサ	2		
26	08321-21064	ロックワッシャー	2		
27	94472-12C00	スタット, アンタカウリングフィット リング, ライト	6		
28	09161-07009	ワッシャー	6		
29	94473-12C00	リテーナ, アンタカウリングフィット リング, ライト	6		
30	94510-33C00	フーレース, カウリング	1		0.5
31	01107-08355	ホルト	1		
32	08321-21084	ロックワッシャー	1		
33	08310-12085	ナット	1		
34	01137-08355	ホルト	1		
35	09320-09019	クッション	3		
36	94520-33C00	フーレース, リヤビームミラー	1		0.3
37	01517-06164	ホルト	2		
38	94576-22D00	クッション, リヤビームミラー	2		
39	94451-33C10	ハーフ, エアインテーク, ライト	1		0.3
40	94453-33C00	ハーフ, エアインテーク, リヤ	1		0.4
41	94459-33C00	フック, エアインテークハーフ	1		0.4
42	02142-06206	スクリュー	1		
43	94454-33C00	ジョイント, エアインテーク, ライト	1		0.4
44	94456-33C00	クッション, エアインテーク	1		

FIG.57 (K-2) :
TYPE M 3SL/BRV
FIG.58 (K-4) :
TYPE M 08E
FIG.59 (K-5) :
TYPE N N67
FIG.60 (K-6) :
TYPE N OUL

FIG.56



GSX-R400RN

FIG. 56 (J-9) カウリング (TYPE L D26)

取付番号	品番	品名	使用個数	備考	標準作業時間
1	94400-33C20-33J	ホチ-アツシ,カウリング(フック)	1		0.5
2	68270-33C10-0ED	チーフセット,カウリングアツシ,サイト(クレー)	1		
3	68275-33C10-D26	チーフ,カウリングアツシ	1		
4	68280-33C10-20G	チーフセット,カウリングアツシ,フロント(クレー)	1		
5	94610-33C00	ウイントスクリーンセット	1		0.5
6	94631-33C00	モールドインク,ウイントスクリーン	1		
7	94616-22D00	ヒン,ウイントスクリーン(4X11)	7		
8	09320-04007	クッション,4X13X1.0	7		
9	09148-04032	ナット	7		
10	94403-33C20-33J	カハ-アツシ,カウリングサイト,ライト(フック)	1		0.2
11	68680-33C10-D28	チーフセット,カウリングサイト,ライト	1		
12	94404-33C20-33J	カハ-アツシ,カウリングサイト,レフト(フック)	1		0.2
13	68690-33C10-D28	チーフセット,カウリングサイト,レフト	1		
14	94407-33C20-33J	カウリングアツシ,アンタ,ライト(フック)	1		0.3
15	68181-33C10-13L	エンブレム,カウリングアンタ,ライト(シルハ-)	1		
16	68180-33C00-E37	チーフセット,カウリングアンタ,ライト	1		
17	94408-33C20-33J	カウリングアツシ,アンタ,レフト(フック)	1		0.3
18	68191-33C10-13L	エンブレム,カウリングアンタ,レフト(シルハ-)	1		
19	68190-33C00-E37	チーフセット,カウリングアンタ,レフト	1		
20	09139-05044	スクリ	6		
21	09161-07009	ワッパ	6		

FIG.57 (K-2) :
TYPE M 3SL/8RY
FIG.58 (K-4) :
TYPE M 08E
FIG.59 (K-5) :
TYPE N N67
FIG.60 (K-6) :
TYPE N OUL

FIG. 57

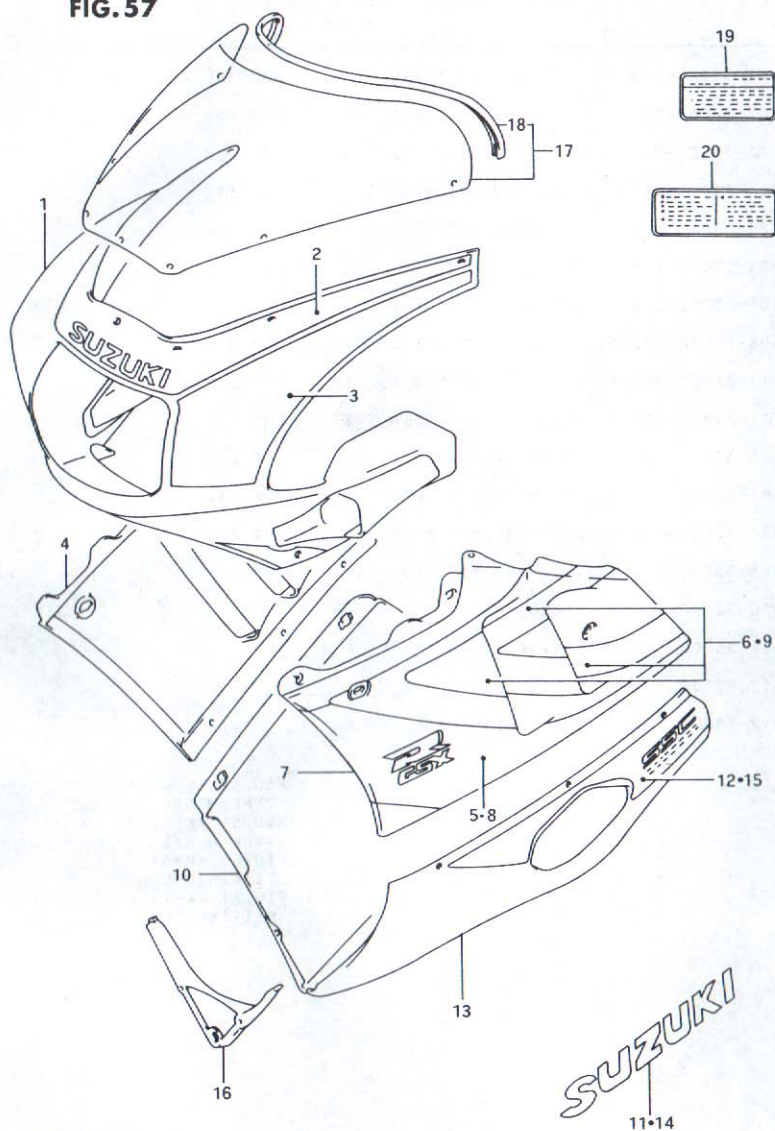


FIG. 57 (K-2) カウリング ヘルメット (TYPE M 3SL/8RY)

見出番号	品番	品名	使用個数	備考	標準作業時間
1-1	94400-33C60-3SL	ヘルメット-アツシ, カウリング (ホワイト / フル-)	1		0.5
1-2	94400-33C60-8RY	ヘルメット-アツシ, カウリング (フッラック / レット)	1		
2-1	68275-33C10-3SH	チーフ, カウリング アツハ	1	FOR 3SL	
2-2	68275-33C10-H77	チーフ, カウリング アツハ	1	FOR 8RY	
3-1	68280-33C40-ONG	チーフ セット, カウリング アツハ (フル-)	1	FOR 3SL	
3-2	68280-33C40-28V	チーフ セット, カウリング アツハ (レット)	1	FOR 8RY	
4-1	94403-33C30-0JW	カハ-アツシ, カウリング サイト, ライト (ホワイト)	1	FOR 3SL	0.2
4-2	94403-33C30-13Z	カハ-アツシ, カウリング サイト, ライト (フッラック)	1	FOR 8RY	
5-1	68685-33C01-H04	チーフ セット, カウリング サイト, ライト	1	FOR 0JW	
5-2	68685-33C01-H35	チーフ セット, カウリング サイト, ライト	1	FOR 13Z	
6-1	68680-33C21-ONE	チーフ セット, カウリング サイト, ライト (フル-)	1	FOR 0JW	
6-2	68680-33C21-0FP	チーフ セット, カウリング サイト, ライト (シルバ-)	1	FOR 13Z	
7-1	94404-33C30-0JW	カハ-アツシ, カウリング サイト, レフト (ホワイト)	1	FOR 3SL	0.2
7-2	94404-33C30-13Z	カハ-アツシ, カウリング サイト, レフト (フッラック)	1	FOR 8RY	
8-1	68695-33C01-H04	チーフ セット, カウリング サイト, レフト	1	FOR 0JW	
8-2	68695-33C01-H35	チーフ セット, カウリング サイト, レフト	1	FOR 13Z	
9-1	68690-33C21-ONE	チーフ セット, カウリング サイト, レフト (フル-)	1	FOR 0JW	
9-2	68690-33C21-0FP	チーフ セット, カウリング サイト, レフト (シルバ-)	1	FOR 13Z	

FIG. 58 (K-4) :
TYPE M 08E
FIG. 59 (K-5) :
TYPE N N67
FIG. 60 (K-6) :
TYPE N OUL
FIG. 61 (K-7) :
FITTING SET

FIG. 57

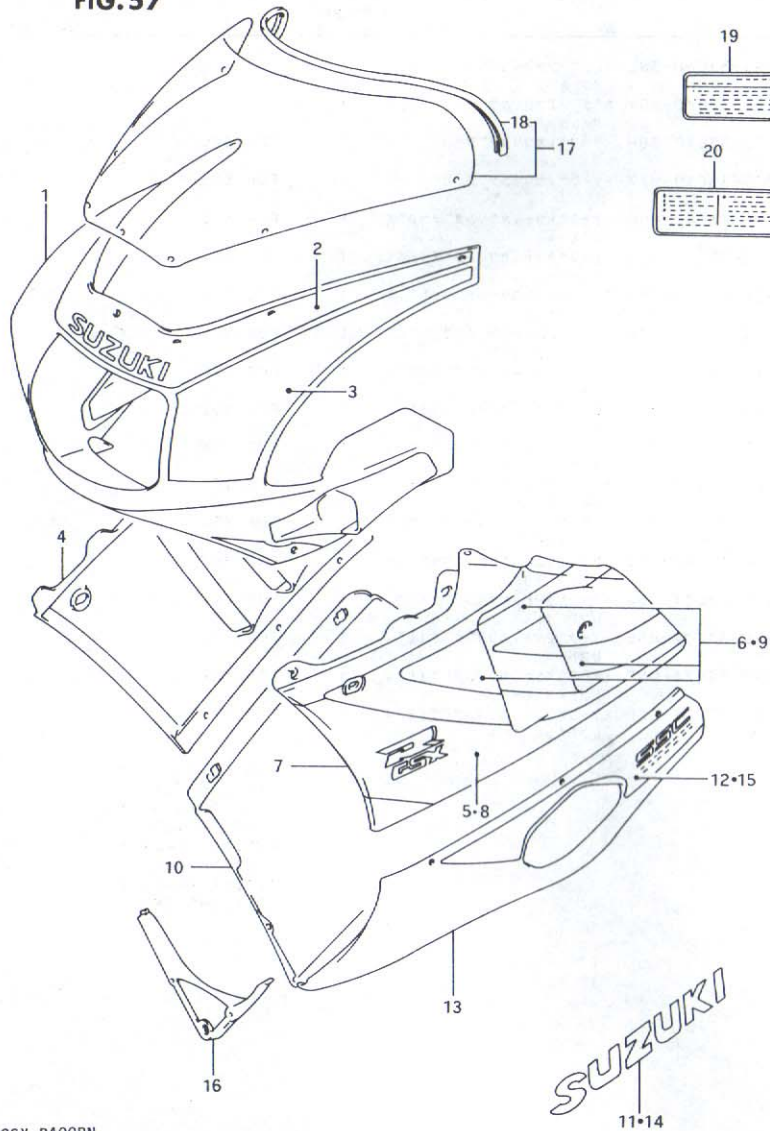


FIG. 57 (K-3) カウリング ホーター (TYPE M 3SL/8RY)

見出番号	品番	品名	使用個数	備考	標準作業時間
10-1	94407-33C60-0JW	カウリング"アツシ, アンタ", ライト(ホ ワイト)	1	FOR 3SL	0.3
10-2	94407-33C60-13Z	カウリング"アツシ, アンタ", ライト(フ ラツク)	1	FOR 8RY	
11-1	68111-34301-0NE	・エンブレム, "SUZUKI"(フ ラツク)	1	FOR 0JW	
11-2	68111-34301-0FP	・エンブレム, "SUZUKI"(シルハ ツク)	1	FOR 13Z	
12-1	68185-33C10-3SL	・チーフ, カウリング"アンタ", ライト	1	FOR 0JW	
12-2	68185-33C10-F75	・チーフ, カウリング"アンタ", ライト	1	FOR 13Z	
13-1	94408-33C60-0JW	カウリング"アツシ, アンタ", レフト(ホ ワイト)	1	FOR 3SL	0.3
13-2	94408-33C60-13Z	カウリング"アツシ, アンタ", レフト(フ ラツク)	1	FOR 8RY	
14-1	68111-34301-0NE	・エンブレム, "SUZUKI"(フ ラツク)	1	FOR 0JW	
14-2	68111-34301-0FP	・エンブレム, "SUZUKI"(シルハ ツク)	1	FOR 13Z	
15-1	68195-33C10-3SL	・チーフ, カウリング"アンタ", レフト	1	FOR 0JW	
15-2	68195-33C10-F75	・チーフ, カウリング"アンタ", レフト	1	FOR 13Z	
16-1	94498-33C00-0JW	カウリング", アンタ", センタ(ホ ワイト)	1	FOR 3SL	0.2
16-2	94498-33C00-13Z	カウリング", アンタ", センタ(フ ラツク)	1	FOR 8RY	
17	94610-33C00	ウインド"スクリーン"セット	1		0.5
18	94631-33C00	・モールディング, ウインド"スク リーン"	1		
19	68612-33C01	ラベル, カウリング"	1		
20	68319-10D01	ラベル, コーシヨン(コ ーホルツ)	1		

FIG. 58 (K-4) :
TYPE M OBE
FIG. 59 (K-5) :
TYPE N N67
FIG. 60 (K-6) :
TYPE N OUL
FIG. 61 (K-7) :
FITTING SET

FIG. 58

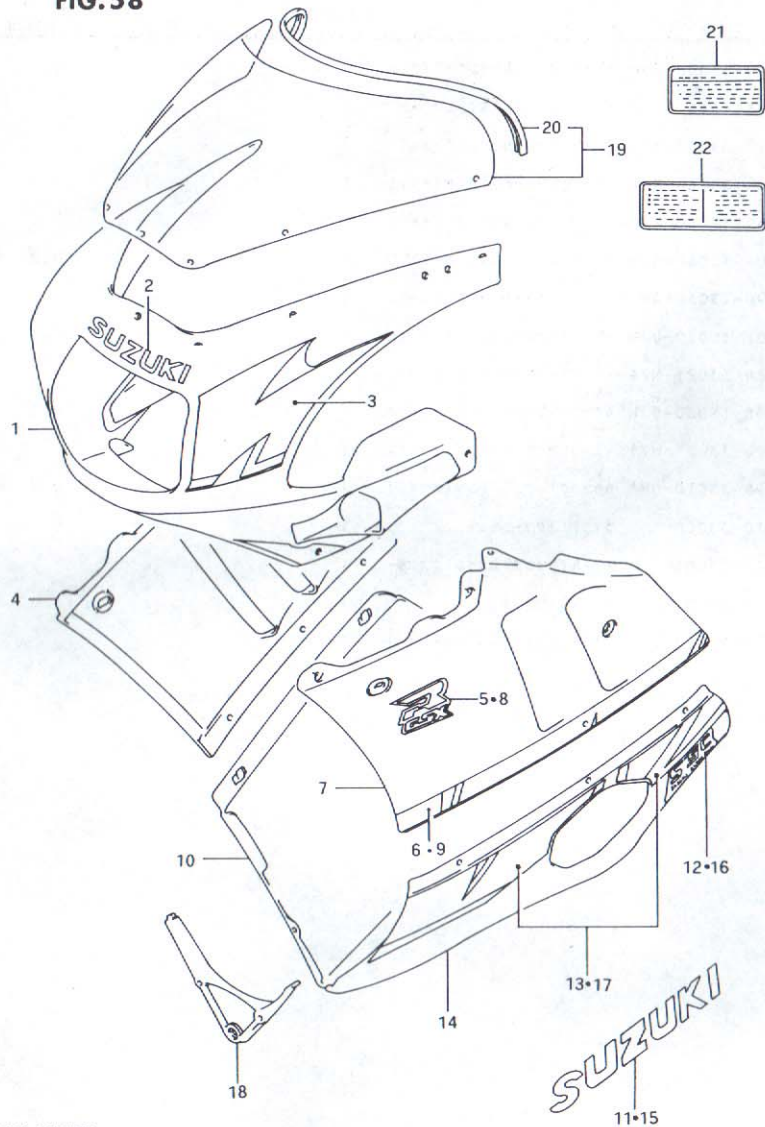


FIG. 58 (K-4) カウリング*ホッテ- (TYPE M 08E)

見出番号	品番	品名	使用個数	備考	標準作業時間
1	94400-33C70-08E	ホッテ-アツシ,カウリング*クフ*ラツク)	1		0.5
2	68185-05C10-13L	・エム*レム,カウリング*アツハ* (シルハ*)	1		
3	68270-33C20-1GU	・テフ*セツト,カウリング*アツハ*	1		
4	94403-33C40-08E	カハ-アツシ,カウリング*サイト*,ラ イト(クフ*ラツク)	1		0.2
5	68681-18D10-J53	・エン*レム,カウリング*サイト*	1		
6	68685-33C10-1GU	・テフ*,カウリング*サイト*ストライ フ*,ライト	1		
7	94404-33C40-08E	カハ-アツシ,カウリング*サイト*,レ フト(クフ*ラツク)	1		0.2
8	68681-18D10-J53	・エン*レム,カウリング*サイト*	1		
9	68695-33C10-1GU	・テフ*,カウリング*サイト*ストライ フ*,レフト	1		
10	94407-33C70-08E	カウリング*アツシ,アンタ*,ライト(ク フ*ラツク)	1		0.3
11	68111-34301-13L	・エン*レム,"SUZUKI"(シルハ *)	1		
12	68182-33C20-J54	・エン*レム,カウリング*アンタ*, "SSC"	1		
13	68180-33C10-1GU	・テフ*セツト,カウリング*アンタ* ストライフ*,ライト	1		
14	94408-33C70-08E	カウリング*アツシ,アンタ*,レフト(ク フ*ラツク)	1		0.3
15	68111-34301-13L	・エン*レム,"SUZUKI"(シルハ *)	1		
16	68182-33C20-J54	・エン*レム,カウリング*アンタ*, "SSC"	1		
17	68190-33C10-1GU	・テフ*セツト,カウリング*アンタ* ストライフ*,レフト	1		
18	94498-33C00-08E	カウリング*,アンタ*,センタ(クフ*ラツ ク)	1		0.2
19	94610-33C00	ウイント*スクリーン*セツト	1		0.5
20	94631-33C00	・モ-ルチ*インク*,ウイント*スクリー ン	1		
21	68612-33C01	ラハ*ル,カウリング*	1		
22	68319-10D01	ラハ*ル,コ-ジョン(コ-ルト*)	1		

4

FIG. 59 (K-5) :
TYPE N N67
FIG. 60 (K-6) :
TYPE N OUL
FIG. 61 (K-7) :
FITTING SET

FIG.59

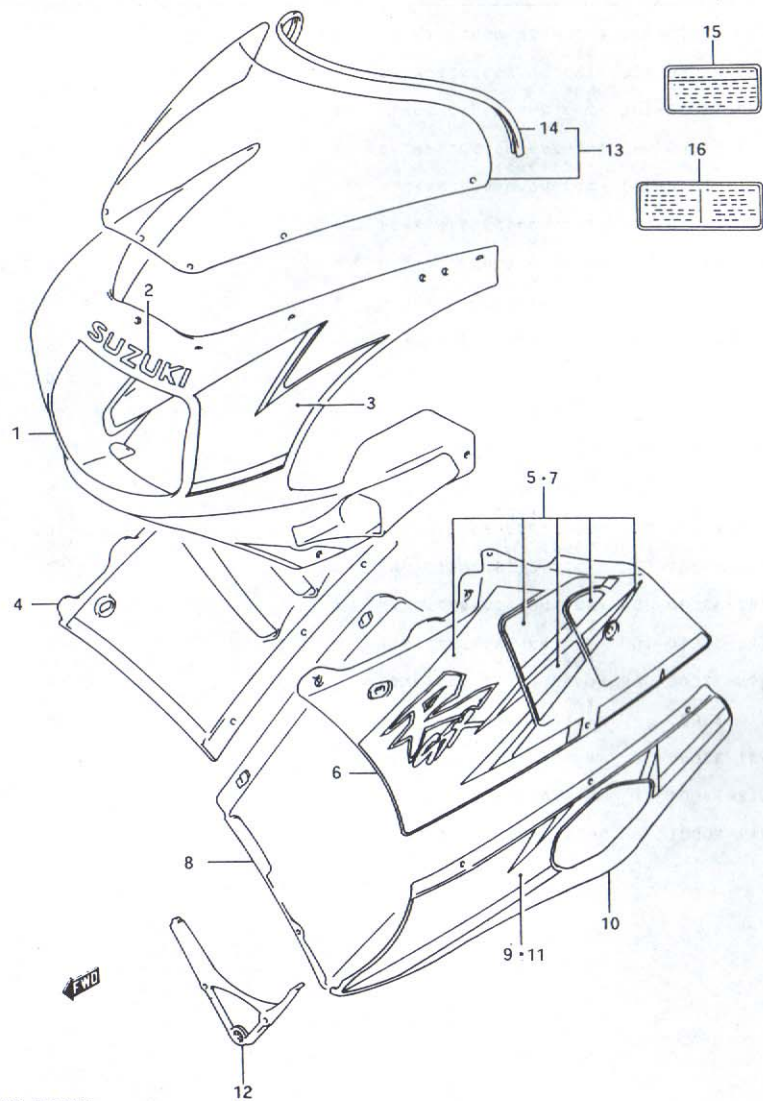
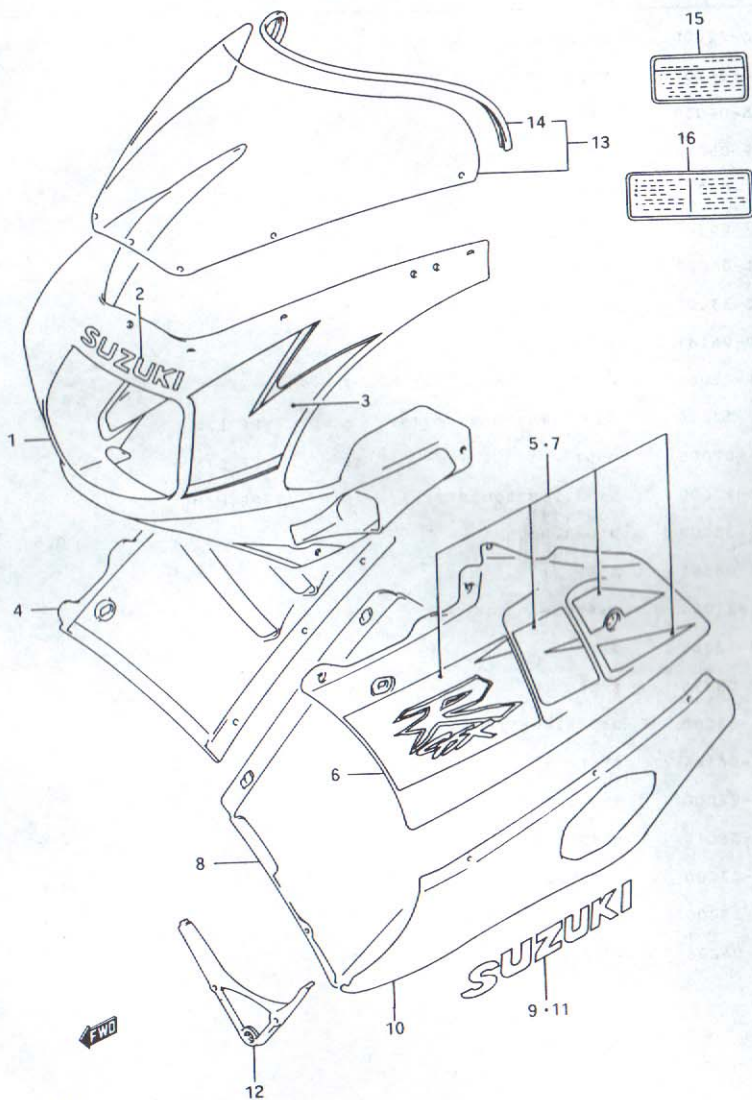


FIG. 59 (K-5) カウリング ホッテ- (TYPE N N67)

見出番号	品番	品名	使用個数	備考	標準作業時間
1	94400-35D30-0JW	ホッテ-アツシ,カウリング(ホワイト)	1		0.5
2	68271-43400-0FP	・エンフ・レム,ススキ(シルハイ-)	1		
3	68270-33C40-N71	・チーフセット,カウリングアツパ	1		
4	94403-33C60-0JW	カハ-アツシ,カウリングサイト,ライト(ホワイト)	1		0.2
5	68680-33C30-A9L	・チーフセット,カウリングサイト,ライト	1		
6	94404-33C60-0JW	カハ-アツシ,カウリングサイト,レフト(ホワイト)	1		0.2
7	68690-33C30-A9L	・チーフセット,カウリングサイト,レフト	1		
8	94407-35D30-0JW	カウリングアツシ,アンタ,ライト(ホワイト)	1		0.3
9	68180-33C21-N71	・チーフセット,カウリングアンタ,ライト	1		
10	94408-35D30-0JW	カウリングアツシ,アンタ,レフト(ホワイト)	1		0.3
11	68190-33C21-N71	・チーフセット,カウリングアンタ,レフト	1		
12	94498-33C10-0MA	カウリング,アンタセンタ(ホワイト)	1		0.2
13	94610-33C00	ウイントスクリーンセット	1		0.5
14	94631-33C01	・モールディング,ウイントスクリーン	1		
15	68612-33C01	ラベル,カウリング	1		
16	68319-10D01	ラベル,コーション(コ-ルト)	1		

FIG.60(K-6):
TYPE N OUL
FIG.61(K-7):
FITTING SET

FIG.60



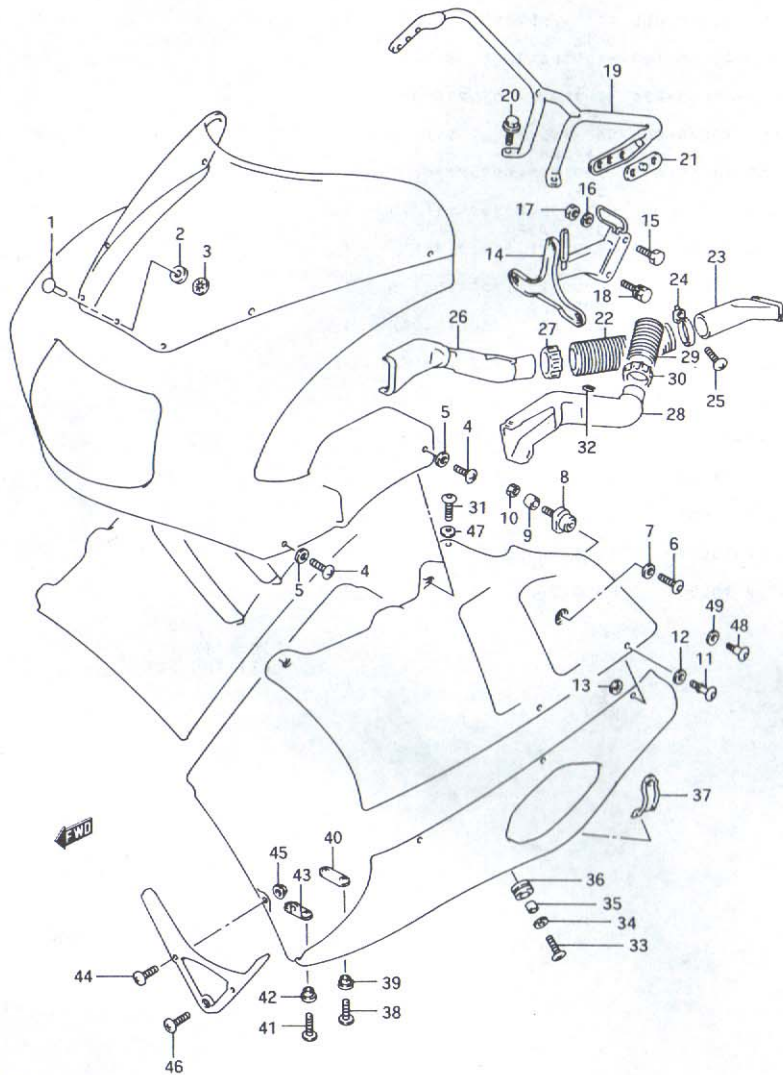
GSX-R400RN

FIG. 60 (K-6) カウリング"ホーター" (TYPE N OUL)

見出番号	品番	品名	使用個数	備考	標準 作業時間
1	94400-35D30-0UL	ホーター"アツシ,カウリング" (シルハ-)	1		0.5
2	68271-43400-16B	・エンフ"レム, ススキ" (シルハ-)	1		
3	68270-33C40-D24	・チーフ"セット,カウリング"アツハ"	1		
4	94403-33C70-0UL	カハ"アツシ,カウリング"サイト",ライ イト (シルハ-)	1		0.2
5	68680-33C40-A9S	・チーフ"セット,カウリング"サイト", ライト	1		
6	94404-33C70-0UL	カハ"アツシ,カウリング"サイト",レ フト (シルハ-)	1		0.2
7	68690-33C40-A9S	・チーフ"セット,カウリング"サイト", レフト	1		
8	94407-35D11-0UL	カウリング"アツシ,アンタ",ライト (シ ルハ-)	1		0.3
9	68111-34301-16B	・エンフ"レム,"SUZUKI" (シルハ -)	1		
10	94408-35D11-0UL	カウリング"アツシ,アンタ",レフト (シ ルハ-)	1		0.3
11	68111-34301-16B	・エンフ"レム,"SUZUKI" (シルハ -)	1		
12	94498-33C10-019	カウリング",アンタ"センタ (フ"ラック)	1		0.2
13	94610-33C00	ウイント"スクリーン"セット	1		0.5
14	94631-33C01	・モ-ルチ"インク",ウイント"スクリー ン	1		
15	68612-33C01	ラハ"ル,カウリング"	1		
16	68319-10D01	ラハ"ル,コーション (コ-ルト")	1		

FIG. 61 (K-7):
FITTING SET

FIG. 61



GSX-R400RN

FIG. 61 (K-7) カウリング ファイティング セット

見出番号	品番	品名	使用個数	備考	標準作業時間
1	94616-22D00	ヒョン、クイント"スクリーン(4X11)	7		
2	09320-04007	クッション, 4X13X1.0	7		
3	09148-04032	ナット	7		
4	09139-05044	スクリユ	6		
5	09161-07009	ワツシヤ	6		
6	09139-06027	スクリユ, 6X12	2		
7	09161-06021	ワツシヤ	2		
8	94570-33C00	クツシヨソ, カウリソク"サイツ"	2		
9	09180-06161	スハ"ーサ	2		
10	08321-21064	ロックワツシヤ	2		
11	94472-12C00	スタツツ", アンタツ"カウリソク"ファイツチ イソク", ライト	6	TYPE L/M	
12	09161-07009	ワツシヤ	6	TYPE L/M	
13	94473-12C00	リテ"ナ, アンタツ"カウリソク"ファイツチ イソク", ライト	6	TYPE L/M	
14	94510-33C00	フ"レー"ス, カウリソク"	1		0.5
15	01107-08355	ホ"ルト	1		
16	08321-21084	ロックワツシヤ	1		
17	08310-12085	ナツツ	1		
18	01137-08355	ホ"ルト	1		
19	94520-33C00	フ"レー"ス, リヤヒツ"ユ"ミラ"ー	1		0.3
20	01517-06164	ホ"ルト	2		
21	94576-22D00	クツシヨソ, リヤヒツ"ユ"ミラ"ー	2		
22	94451-33C10	ハ"イフ", エアイソク"テ"ク, ライト	1		0.3
23	94453-33C00	ハ"イフ", エアイソク"テ"ク, リヤ	1		0.4
24	94459-33C00	フ"ラケツツ, エアイソク"テ"クハ"イフ"	1		0.4
25	02142-06206	スクリユ	1		

FIG.61

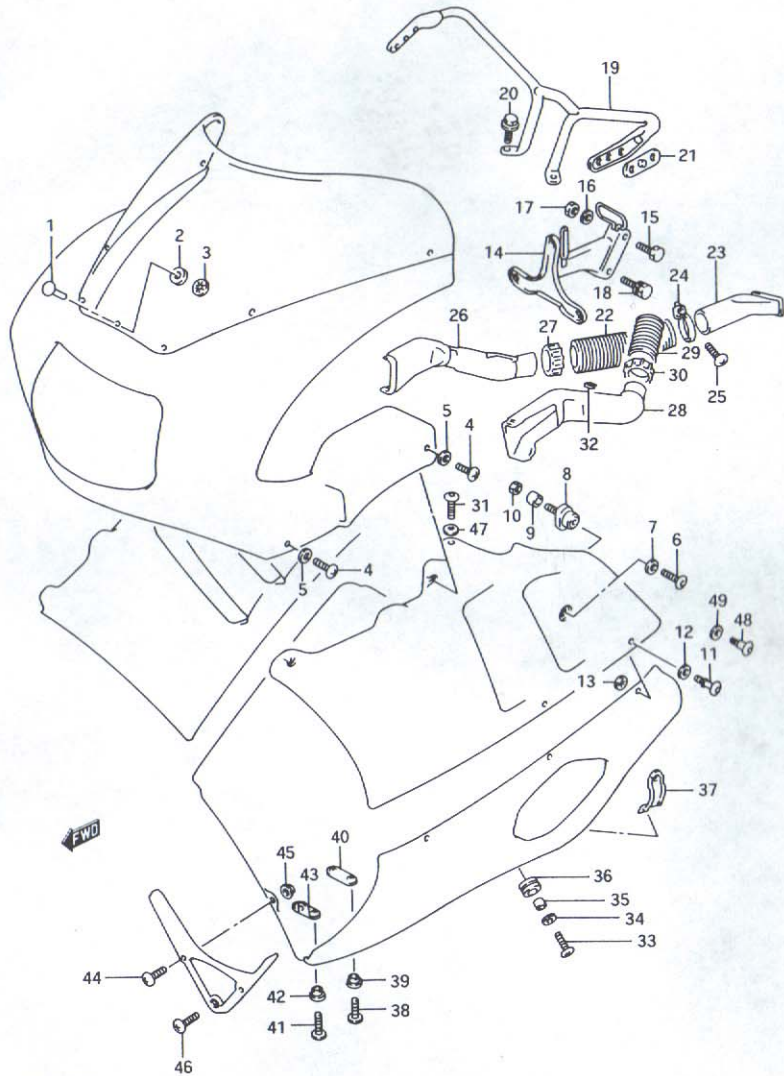


FIG. 61 (K-8) カクリンク フイツティング セット

見出番号	品番	品名	使用個数	備考	標準作業時間
26	94454-33C00	シヨイント,エアインテーク,ライト	1		0.4
27	94456-33C00	クツシヨン,エアインテーク	1		
28	94455-33C00	シヨイント,エアインテーク,レフト	1		0.3
29	94452-33C10	ハ°イ°,エアインテーク,レフト	1		0.3
30	94456-33C00	クツシヨン,エアインテーク	2		
31	09139-05032	スクリュ,5X18	2		
32	09148-05023	ナット	2		
33	09139-06028	スクリュ,6X20	2		
34	09160-06056	ワツシヤ,6.5X18X1	2		
35	09180-06152	ス°-サ,6.4X9X8.5	2		
36	09320-09016	クツシヨン	2		
37	94740-33C00	フ°ラケツト,アンタ°カクリンク°	2		
38	09139-06039	スクリュ,6X16	2		
39	09161-06021	ワツシヤ	2		
40	94493-06B00	フ°レー-ス,カクリンク°ロアカハ°-,リ	1		
41	09139-06039	スクリュ,6X16	2		
42	09161-06021	ワツシヤ	2		
43	94490-06B00	フ°レー-ス,カクリンク°ロアカハ°-	1		
44	09139-05025	スクリュ,5X14	2		
45	08316-26055	ナット	2		
46	09139-06030	スクリュ,6X16	1		
47	09161-05010	ワツシヤ	2	TYPE N	
48	09139-05044	スクリュ	6	TYPE N	
49	09161-07009	ワツシヤ	6	TYPE N	